

بسمه تعالی

راهنمای ثبت مراقبت بهداشتی مادران  
استان اصفهان



معاونت بهداشتی

# راهنمای ثبت مراقبت های مرتبط با برنامه سلامت مادران در سامانه سیب

تهیه کنندگان:

نادیا رحیمی    راشین پور اشرف

الهام نیکوبین    مریم ارزانی

زیر نظر:

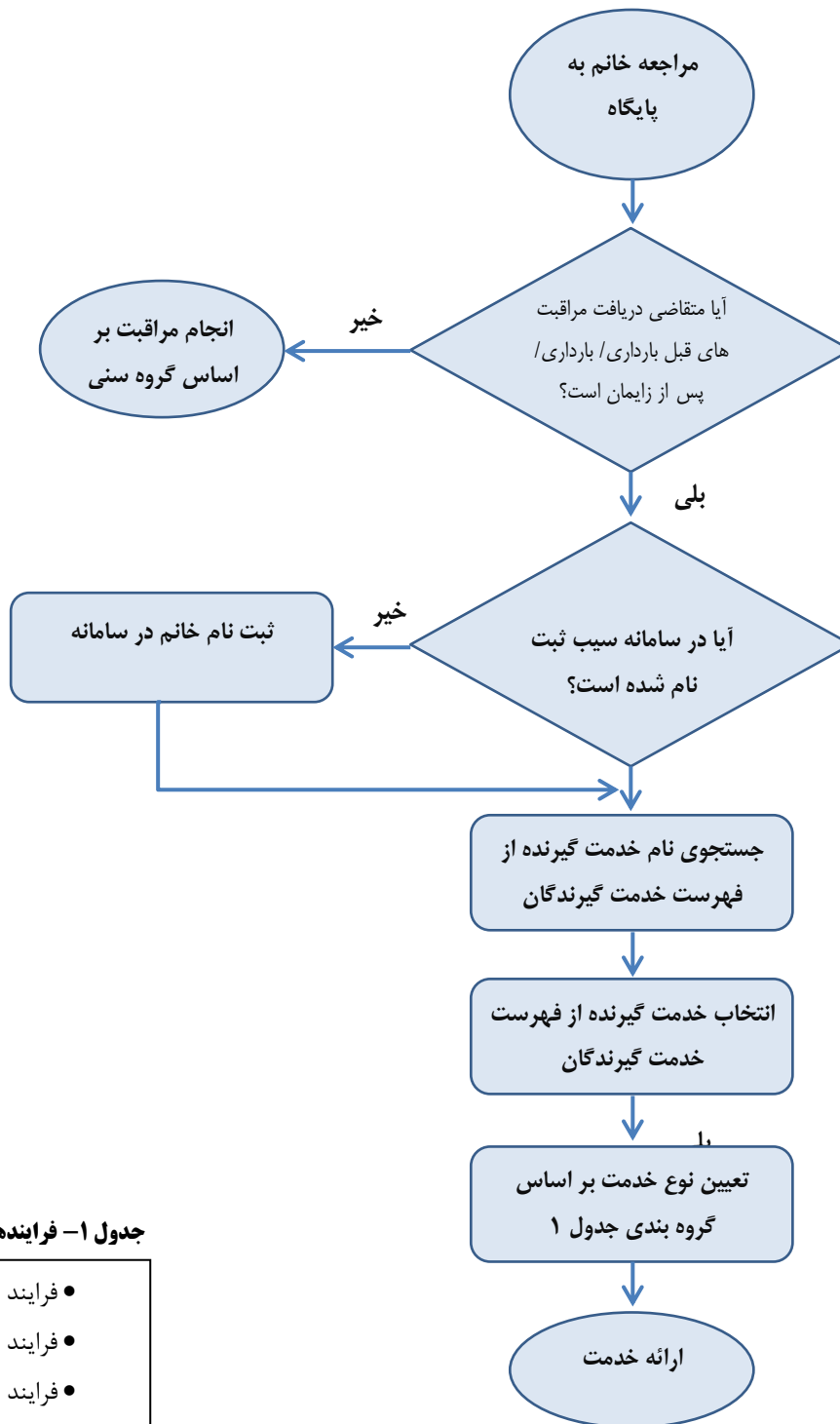
دکتر مرجان مشکوتی

گروه سلامت جمعیت و خانواده

واحد سلامت مادران

دی ۱۴۰۱

## گردش کار مراجعه خدمت گیرنده به پایگاه سلامت



جدول ۱- فرایندهای خدمت در برنامه سلامت مادران

- فرایند مراقبت قبل از بارداری
- فرایند تشخیص بارداری
- فرایند مراقبت و شرح حال اولیه بارداری
- فرایند مراقبت معمول بارداری
- فرایند مراقبت ویژه بارداری
- فرایند مراقبت معمول پس از زایمان
- فرایند مراقبت ویژه پس از زایمان

## فرایند ثبت نام:

برای ثبت نام ابتدا وارد منوی «ثبت نام و سرشماری» شده و گزینه «ثبت نام خدمت گیرندگان» انتخاب می گردد. سپس ملیت و کد ملی مراجعه کننده ثبت می شود.

The screenshot shows the registration form with the following fields and options:

- ملیت (Nationality): dropdown menu
- شماره ملی (National ID Number): text input field with a note: "شماره ملی معتبر وارد نمایید" (Enter a valid national ID number)
- تاریخ تولد (Date of Birth): text input field with a note: "سن کمتر از 1 ماه است و هنوز شماره ملی دریافت نشده است" (Age is less than 1 month and national ID number has not been received yet)
- معرفی خانوار (Family Name): text input field with a note: "اگر قبلاً یکی از اعضای خانوار ثبت نام شده است شماره ملی عضو خانوار ثبت نام شده را وارد کنید" (If one of the family members has been registered, enter the national ID number of the registered family member)

The dropdown menu is open, showing the following options:

- ثبت نام خدمت گیرندگان (Registration of service recipients) - circled in red
- فهرست خدمت گیرندگان (List of service recipients)
- جستجوی خدمت گیرنده (Search for service recipient)
- فهرست خانوارها (List of families)
- فهرست افراد فوت شده (List of deceased individuals)
- بیمه اعضا (Insurance members)
- فهرست مدارس تحت پوشش (List of schools under coverage)
- هرم سنی جمعیت (Age pyramid of the population)
- مهاجرت (Migration)
- فهرست دانش آموزان (List of students)

The 'بعدی' (Next) button is circled in red at the bottom of the form.

This screenshot is identical to the previous one, but the 'بعدی' (Next) button at the bottom of the form is circled in red.

پس از درج کد ملی و تاریخ تولد (روز/ ماه/ سال) مراجعه کننده با انتخاب گزینه "دریافت اطلاعات از ثبت احوال" بطور خودکار نام و نام خانوادگی فرد در کادر مربوطه جانمایی می گردد. اینک برای تکمیل ثبت نام، سایر قسمت های خالی تکمیل و در پایان «ثبت» می شود.

ثبت نام

مدیریت سامانه - ثبت نام و سرشماری - ارائه خدمت - ثبت وقایع - آزمایش ها - گزارش ها - پیام ها - گزارش ها

پایگاه سلامت شهیمه زمین بندان - انتخاب خدمت گیرنده

ثبت نام

شماره ملی دریافت اطلاعات از ثبت احوال

نام خانوادگی: درزاده  
نام: میتامک

تاریخ تولد: 1379/02/23  
جنسیت: زن

گروه خونی: ...  
نوع اقامت: دائم

تلفن ثابت: ...  
تلفن همراه: 0912

شماره پروستا: ...  
آدرس: ...

گروه خدمت: ...  
بیمه پایه اول: ...  
تاریخ اعتبار بیمه: ...

شماره ملی پدر: ...  
شماره ملی مادر: ...  
کد خانوار: 1000118000

وضعیت تاهل: دارای همسر  
سطح تحصیلات: ابتدایی

نسبت در خانوار: همسر  
نوع شغل: محصل، دانشجو

مقطع تحصیلی: پایه دوازدهم  
تعداد فرزند: 0

ثبت ✓

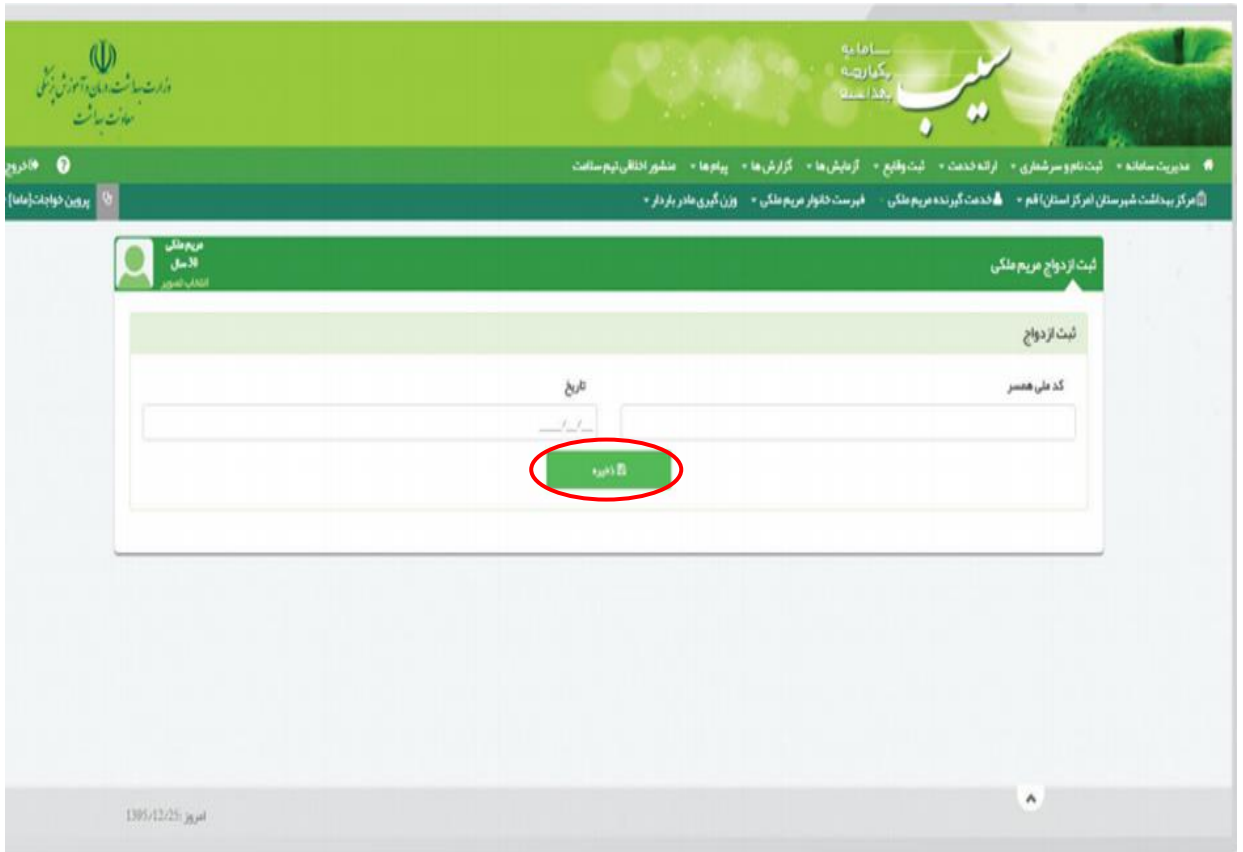
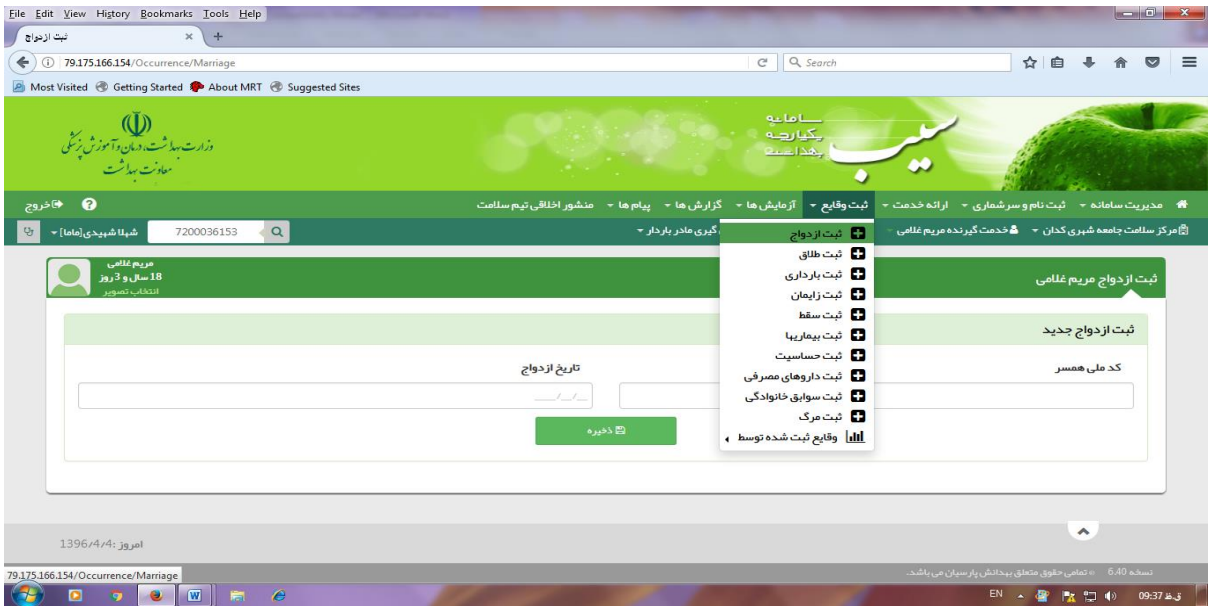
امروز: 1397/11/25

نسخه 8,10 - تمامی حقوق متعلق به دانش پارسیان می باشد.

10:14 قظ ۲۰۱۹/۱۲/۰۲

## بررسی و ثبت وضعیت تاهل مراجعه کننده:

در منوی «ثبت وقایع» از نوار آدرس بالای صفحه، بخش «ثبت ازدواج» را انتخاب و سپس طبق تصویر دوم همین صفحه تکمیل نمایید.



خدماتی که در برنامه سلامت مادران در سامانه سیب برای ارائه دهندگان خدمت در حال حاضر وجود دارند به شرح ذیل می باشد:

### خدمات قبل بارداری، بارداری و پس از زایمان مراقب سلامت ماما/ ماما

ردیف	حیطه	کد خدمت	عنوان خدمت
۱	قبل از بارداری	۷۹۵۶	مراقبت پیش از بارداری (ماما)
۲		۶۷۵۶	تفسیر نتایج آزمایش های پیش از بارداری
۳	بارداری	۷۵۵۵	مراقبت و شرح حال اولیه بارداری (ماما-مراقب سلامت ماما)
۴		۷۵۵۶	ملاقات اول بارداری (هفته ۶ تا ۱۰ بارداری) (پزشک و ماما)
۵		۶۹۷۰	غربالگری تغذیه مادران باردار(غیرپزشک)
۶		۷۳۱۶	آزمایش های معمول بارداری (هفته ۶ تا ۱۰) (پزشک و ماما)
۷		۶۷۳۰	تفسیر نتایج سونوگرافی در بارداری (هفته ۱۶ تا ۱۸)
۸		۷۵۵۷	ملاقات دوم بارداری (هفته ۱۶ تا ۲۰) (پزشک و ماما)
۹		۷۵۵۸	ملاقات سوم بارداری (هفته ۲۴ تا ۳۰) (پزشک و ماما)
۱۰		۷۳۲۲	آزمایش های معمول بارداری (هفته ۲۴ تا ۳۰) (پزشک و ماما)
۱۱		۷۵۵۹	ملاقات چهارم بارداری (هفته ۳۱ تا ۳۴) (پزشک و ماما)
۱۲		۷۶۱۶	تفسیر نتایج سونوگرافی در بارداری (هفته ۳۱ تا ۳۴)
۱۳		۷۵۶۰	ملاقات پنجم بارداری (هفته ۳۵ تا ۳۷) (پزشک و ماما)
۱۴		۷۵۶۱	ملاقات ششم بارداری (هفته ۳۸) (پزشک و ماما)
۱۵		۷۵۶۲	ملاقات هفتم بارداری (هفته ۳۹) (پزشک و ماما)
۱۶		۷۵۶۳	ملاقات هشتم بارداری (هفته ۴۰) (پزشک و ماما)
۱۷		۷۵۹۷	ایمن سازی بارداری
۱۸		۷۸۸۱	غربالگری کاردیومیوپاتی در بارداری
۱۹		۸۱۱۱	مراقبت ویژه بارداری
۲۰		۵۰۰۶	ثبت نتایج آزمایش
۲۱		۸۳۰۱	ثبت سونوگرافی
۲۲		۵۰۱۰	ویزیت
۲۳		۸۱۲۳	مراقبت پس از سقط
۲۴		۷۶۳۴	مراقبت روز ۱ تا ۳ پس از زایمان (پزشک و ماما)
۲۵		۶۷۱۶	مراقبت های روز ۱۰ تا ۱۵ پس از زایمان (پزشک و ماما)
۲۶		۶۷۱۹	مراقبت های روز ۳۰ تا ۴۲ پس از زایمان (پزشک و ماما)
۲۷		۷۸۸۲	ارزیابی خطر ترومبوآمبولی
۲۸		۸۱۱۲	مراقبت های ویژه پس از زایمان

## خدمات قبل بارداری، بارداری و پس از زایمان پزشک

ردیف	حیطه	کد خدمت	عنوان خدمت
۱	قبل از بارداری	۶۴۵۱	مراقبت پیش از بارداری (پزشک)
۲		۶۷۵۶	تفسیر نتایج آزمایش های پیش از بارداری
۳	بارداری	۸۲۵۳	مراقبت و شرح حال اولیه بارداری (پزشک)
۴		۷۵۵۶	ملاقات اول بارداری (هفته ۶ تا ۱۰ بارداری) (پزشک و ماما)
۵		۷۳۱۶	آزمایش های معمول بارداری (هفته ۶ تا ۱۰) (پزشک و ماما)
۶		۶۷۳۰	تفسیر نتایج سونوگرافی در بارداری (هفته ۱۶ تا ۱۸)
۷		۷۵۵۷	ملاقات دوم بارداری (هفته ۱۶ تا ۲۰) (پزشک و ماما)
۸		۷۵۵۸	ملاقات سوم بارداری (هفته ۲۴ تا ۳۰) (پزشک و ماما)
۹		۷۳۲۲	آزمایش های معمول بارداری (هفته ۲۴ تا ۳۰) (پزشک و ماما)
۱۰		۷۵۵۹	ملاقات چهارم بارداری (هفته ۳۱ تا ۳۴) (پزشک و ماما)
۱۱		۷۶۱۶	تفسیر نتایج سونوگرافی در بارداری (هفته ۳۱ تا ۳۴)
۱۲		۷۵۶۰	ملاقات پنجم بارداری (هفته ۳۵ تا ۳۷) (پزشک و ماما)
۱۳		۷۵۶۱	ملاقات ششم بارداری (هفته ۳۸) (پزشک و ماما)
۱۴		۷۵۶۲	ملاقات هفتم بارداری (هفته ۳۹) (پزشک و ماما)
۱۵		۷۵۶۳	ملاقات هشتم بارداری (هفته ۴۰) (پزشک و ماما)
۱۶		۷۸۸۱	غربالگری کاردیومیوپاتی در بارداری
۱۷		۸۱۱۱	مراقبت ویژه بارداری
۱۸		۵۰۱۰	ویزیت
۱۹		۵۰۰۶	ثبت نتایج آزمایش
۲۰		۸۳۰۱	ثبت سونوگرافی
۲۱	۸۱۲۳	مراقبت پس از سقط	
۲۲	پس از زایمان	۷۶۳۴	مراقبت روز ۱ تا ۳ پس از زایمان (پزشک و ماما)
۲۳		۶۷۱۶	مراقبت های روز ۱۰ تا ۱۵ پس از زایمان (پزشک و ماما)
۲۴		۶۷۱۹	مراقبت های روز ۳۰ تا ۴۲ پس از زایمان (پزشک و ماما)
۲۵		۷۹۴۰	غربالگری کاردیومیوپاتی پس از زایمان
۲۶		۷۸۸۲	ارزیابی خطر ترومبوآمبولی
۲۷		۸۱۱۲	مراقبت ویژه پس از زایمان

## خدمات بارداری و پس از زایمان بهورز

ردیف	حیطه	کد خدمت	عنوان خدمت
۱	بارداری	۷۵۴۹	مراقبت و شرح حال اولیه بارداری
۲		۷۵۴۸	اولین مراقبت بارداری (هفته ۶ تا ۱۰) (غیرپزشک)
۳		۶۹۷۰	غربالگری تغذیه مادران باردار (غیرپزشک)
۴		۶۹۷۱	غربالگری تغذیه مادران باردار زیر ۱۹ سال (غیرپزشک)
۵		۷۴۷۹	مراقبت دوم بارداری (هفته ۱۶ تا ۲۰) (غیرپزشک)
۶		۷۴۸۰	مراقبت سوم بارداری (هفته ۲۴ تا ۳۰) (غیرپزشک)
۷		۷۴۸۱	مراقبت چهارم بارداری (هفته ۳۱ تا ۳۴) (غیرپزشک)
۸		۷۴۸۲	مراقبت پنجم بارداری (هفته ۳۵ تا ۳۷) (غیرپزشک)
۹		۷۴۸۳	مراقبت ششم بارداری (هفته ۳۸) (غیرپزشک)
۱۰		۷۴۸۴	مراقبت هفتم بارداری (هفته ۳۹) (غیرپزشک)
۱۱		۷۴۸۵	مراقبت هشتم بارداری (هفته ۴۰) (غیرپزشک)
۱۲		۷۵۹۷	ایمن سازی بارداری
۱۳		۷۶۵۴	مراقبت ویژه در مراجعه باردار خارج از موعد مقرر (غیرپزشک)
۱۴	پس از زایمان	۷۴۹۷	مراقبت پس از زایمان - روزهای ۱ تا ۳ (غیرپزشک)
۱۵		۷۴۹۸	مراقبت پس از زایمان - روزهای ۱۰ تا ۱۵ (غیرپزشک)
۱۶		۷۴۹۹	مراقبت پس از زایمان - روزهای ۳۰ تا ۴۲ (غیرپزشک)

### فرایند ثبت مراقبت پیش از بارداری:

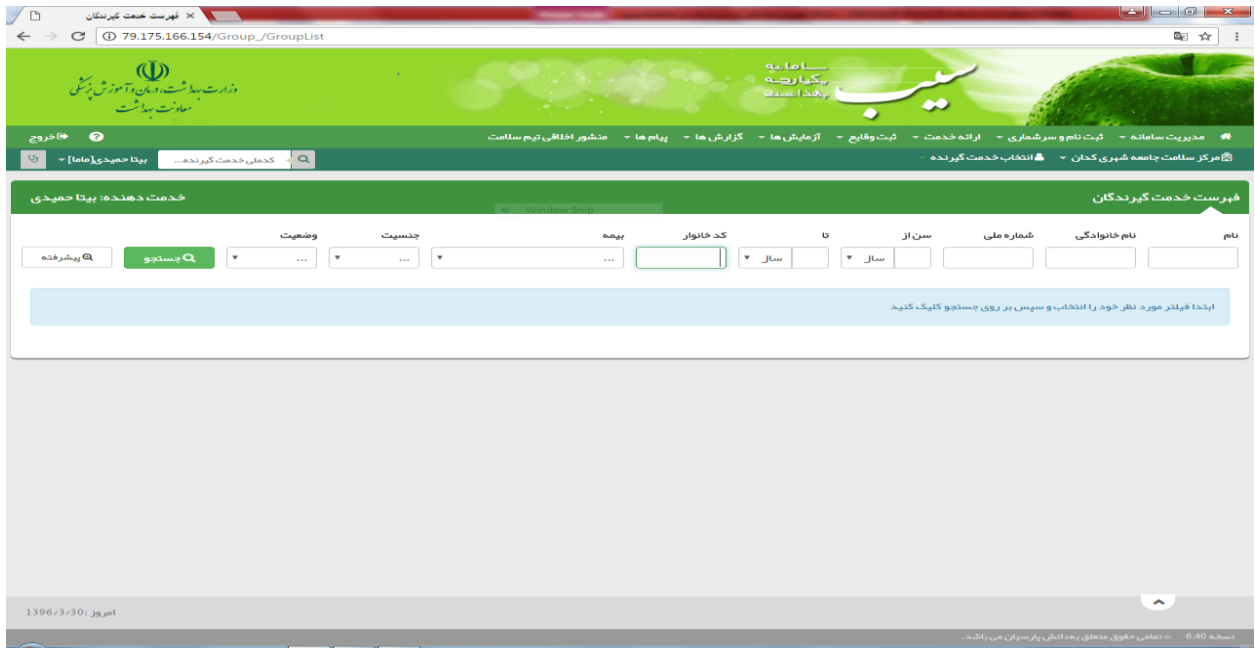
فرایند مراقبت پیش از بارداری از منوی آرایه خدمت، فهرست مراقبت ها، مراجعه با شکایت، قابل دسترسی بوده و برای پزشک و ماما دارای دو خدمت است:

الف- مراقبت پیش از بارداری: این مراقبت با دو نقش ماما و پزشک در سامانه موجود است.

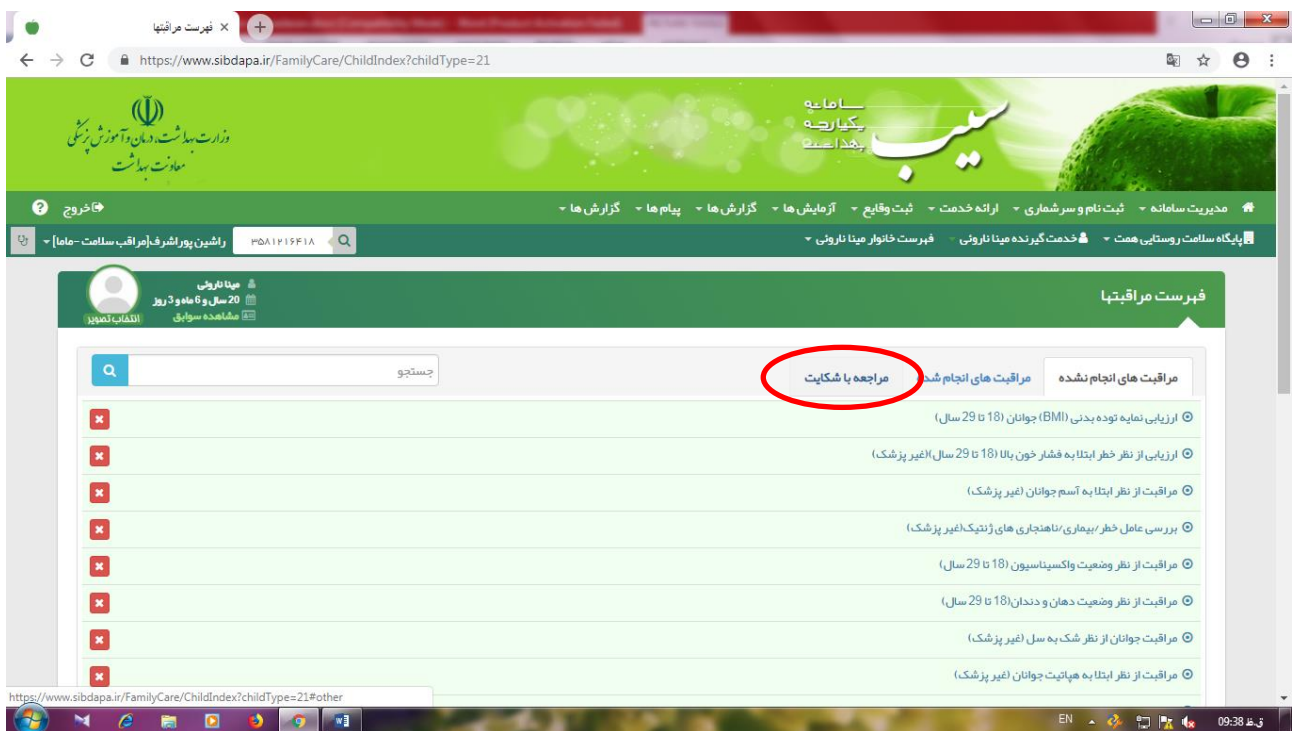
ب- تفسیر نتایج آزمایش های پیش از بارداری

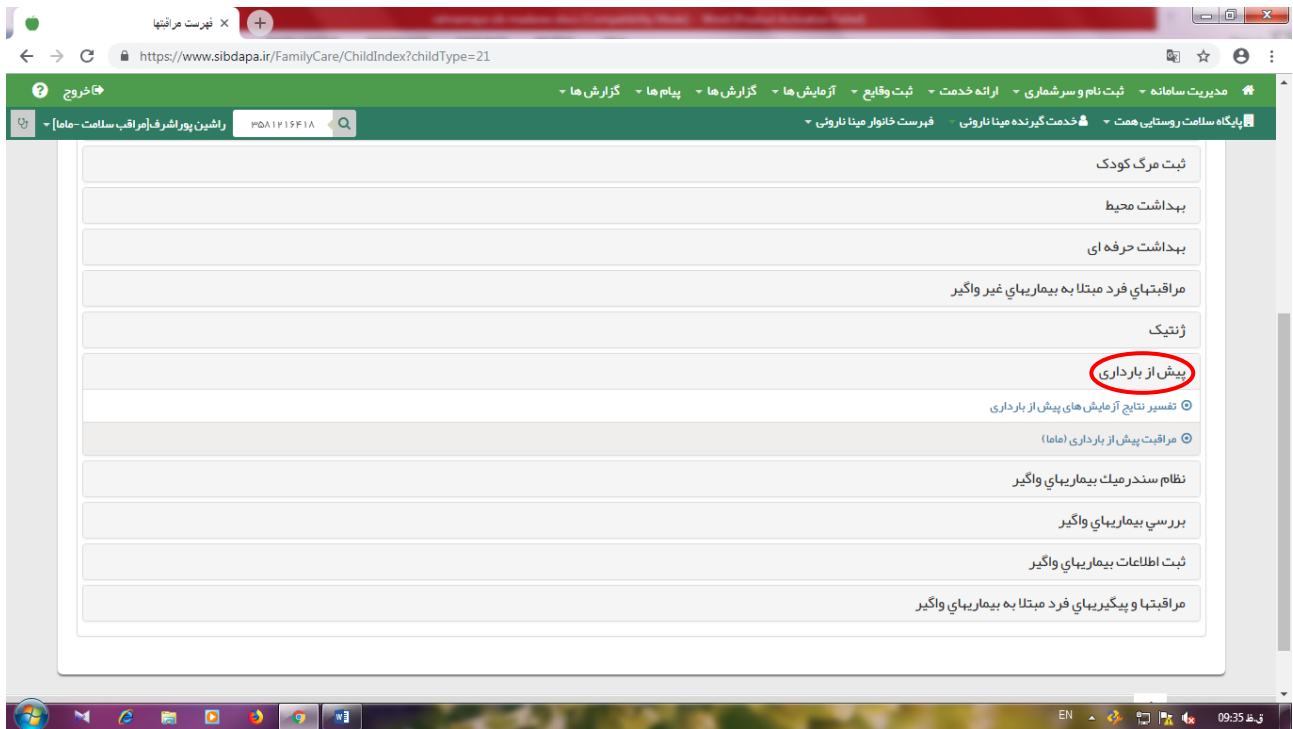
ابتدا نام خدمت گیرنده از فهرست خدمت گیرندگان به وسیله کد ملی یا نام و نام خانوادگی یا کد خانوار جستجو می شود.





قبل از ارائه مراقبت پیش از بارداری ترجیحا وضعیت تاهل خانم در سامانه بررسی و ثبت شود و سپس از فهرست رایحه خدمت، فهرست مراقبت ها، مراجعه با شکایت، مراقبت پیش از بارداری انتخاب می شود.





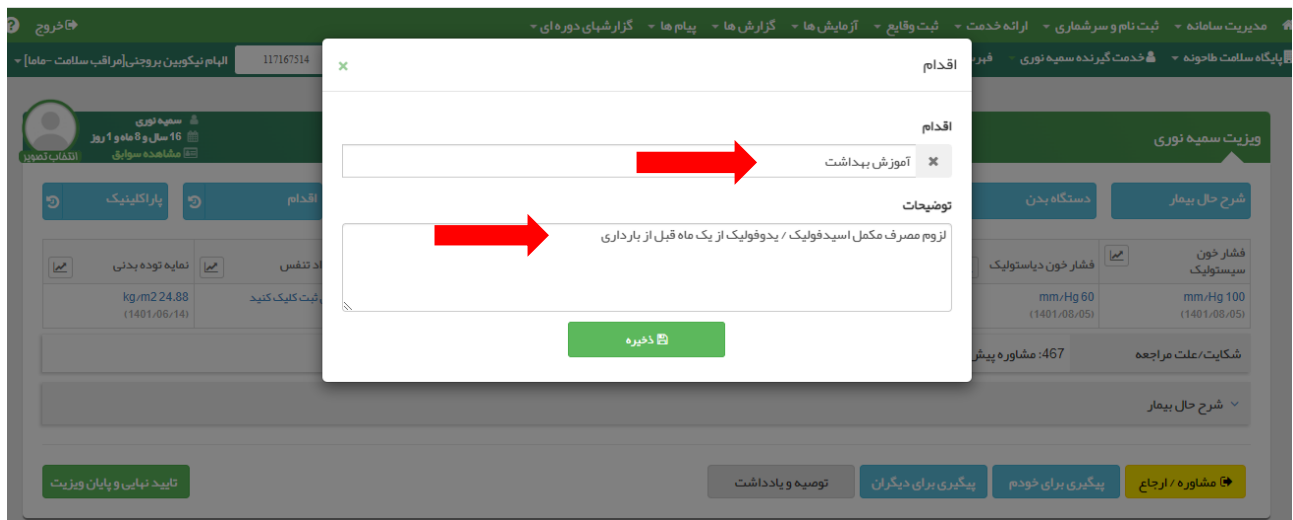
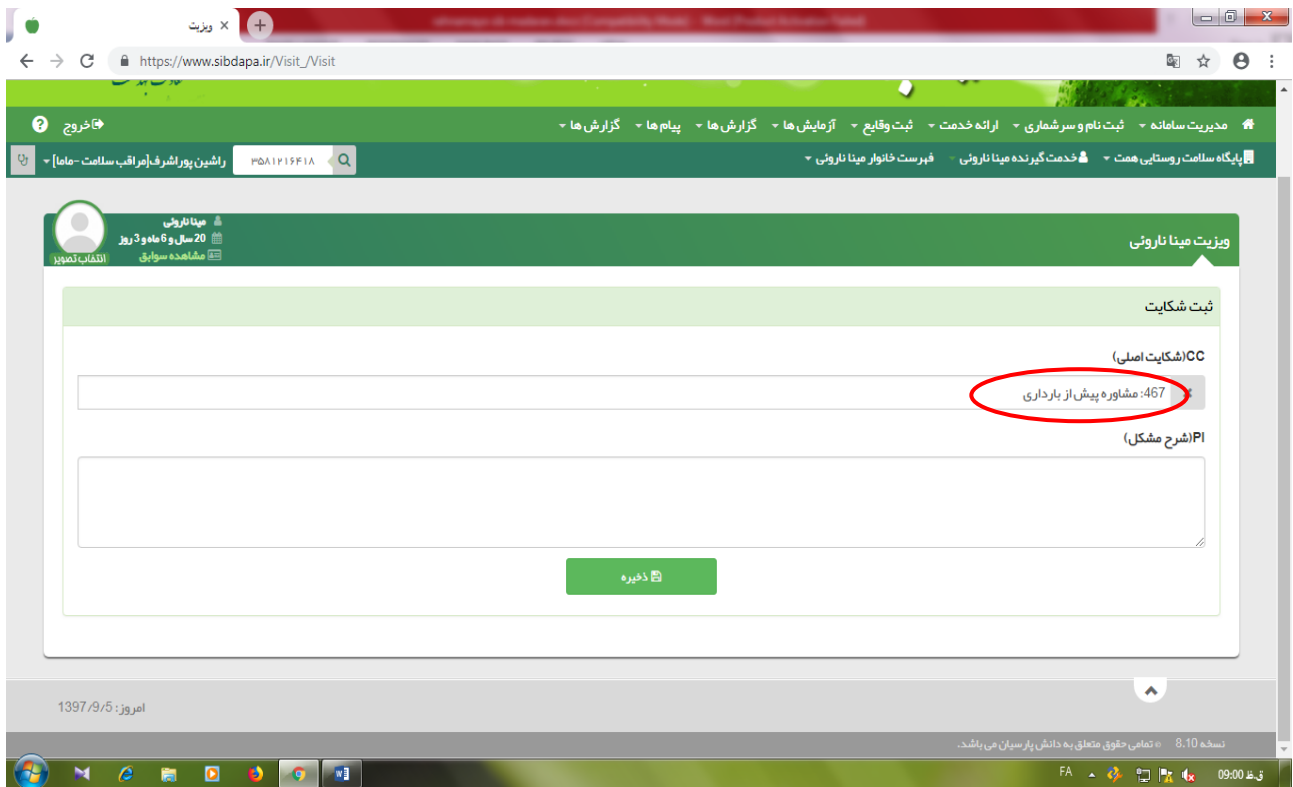
در این خدمت، بررسی قسمت های ذیل انجام می شود:

- شغل مادر
- مشکلات دهان و دندان
- اختلال ژنتیکی در خانم یا همسر یا ناهنجاری در یکی از بستگان درجه یک
- همسرآزاری و سایقه آن
- وضعیت مصرف داروهای مخدر و دخانیات
- در صورت وجود بارداری قبلی، بررسی بارداری و زایمان قبلی (در صورت عدم وجود بارداری قبلی، این صفحه نمایش داده نخواهد شد).
- سابقه زندان و اعتیاد تزریقی و تزریق خون سابقه رفتار جنسی پر خطر و محافظت نشده در فرد و همسرشان
- بیماری و ناهنجاری مادر
- حساسیت دارویی
- معاینات پستان و ژنیکولوژی
- غربالگری روان، غربالگری اولیه همسرآزاری و غربالگری اولیه مصرف دخانیات، الکل و مواد مخدر
- تعیین وضعیت واکسن و آزمایشات مادر

در صورت وجود هرگونه مشکل در شرح حال اخذ شده از مادر، آیکون «ارجاع» انتخاب می شود.



در صورت عدم وجود مشکل، پس از ذخیره مراقبت فعلی، به مادر زمان قطع روش پیشگیری از بارداری را آموزش دهید و توصیه کنید روزانه ۴۰۰ میکروگرم اسید فولیک/یدوفولیک (ترجیحا یک ماه قبل از بارداری) مصرف نماید. در صورت وجود سابقه NTD در نوزادان قبلی و یا سابقه بیماری هایی از قبیل دیابت، آنمی داسی شکل و صرع مطابق بوکلت راهنمای مراقبت های ادغام یافته سلامت مادران اقدام شود. از منوی رایحه خدمت، با انتخاب ویزیت، در قسمت شکایت اصلی عنوان "مشاوره پیش از بارداری" تعیین می شود سپس سایر خدمات مانند تجویز اسید فولیک/یدو فولیک، درخواست آزمایش های معمول، آموزش های لازم درج و تاریخ مراجعه بعدی تعیین و ذخیره می گردد.



در پایان این مراقبت، مادر به پزشک مرکز جهت تکمیل "مراقبت پیش از بارداری (پزشک)" ارجاع می گردد. لازم است در صورت عدم حضور پزشک، خانم برای دریافت ویزیت اولیه پزشک، انجام و تفسیر آزمایشات توسط ماما پیگیری شود. انجام پیگیری در موعد مقرر، مستلزم ثبت تاریخ پیگیری بصورت پیگیری برای خودم یا پیگیری برای دیگران در قسمت ذیل صفحه ویزیت می باشد.

\* در مواردی که پزشک یا ماما، انجام پیگیری مربوطه را توسط بهورز ضروری بدانند، با تعیین پیگیری برای دیگران، فرد پیگیری کننده را تعیین می نماید.

https://www.sibdapa.ir/Visit\_Visit

مدیریت سامانه - ثبت نام و سرشماری - ارائه خدمت - ثبت وقایع - آزمایش ها - گزارش ها - پیام ها - گزارش ها

پایگاه سلامت روستایی همت - خدمت گیرنده رعنا ابرکار - فهرست خانوار رعنا ابرکار - وزن گیری مادر باردار - راشین پور اشرف (مراقب سلامت - ماما)

رعنا ابرکار  
30 سال و 3 ماه و 10 روز  
مشاهده سوابق

شرح حال بیمار

دستگاه بدن

معاينه فیزیکی

تشخیص

تجویز دارو

اقدام

پاراکلینیک

شرح حال بیمار	دستگاه بدن	معاينه فیزیکی	تشخیص	تجویز دارو	اقدام	پاراکلینیک
فشار خون سیستولیک	فشار خون دیاستولیک	درجه حرارت	تعداد نبض	وزن	قد	نماینده توده بدنی
mm/Hg 160 (1397/07/21)	mm/Hg 80 (1397/07/21)	برای ثبت کلیک کنید	برای ثبت کلیک کنید	55 کیلوگرم (1397/07/01)	156 سانتی متر (1397/07/01)	kg.m2 22.6 (1397/07/01)

شکایت: 467: مشاوره پیش از بارداری

تایید نهایی و پایان ویزیت

مشاوره / ارجاع

پنگیری برای خودم

پنگیری برای دیگران

توصیه و یادداشت

امروز: 1397/9/11

صفحه 8.10 - تمامی حقوق متعلق به دانش پارسیان می باشد.

همچنین در صورت نیاز به ویزیت دندانپزشک، کارشناس روان یا تغذیه نیز از قسمت (مشاوره/ارجاع) اقدام میشود.

مدیریت سامانه - ثبت نام و سرشماری - ارائه خدمت - ثبت وقایع - آزمایش ها - گزارش ها - پیام ها - گزارش های دوره ای

پایگاه سلامت جانوه - خدمت گیرنده سمیه نوری - فهرست خانوار سمیه نوری - وزن گیری مادر باردار - الهام نیگوین بروجنی (مراقب سلامت - ماما)

سمیه نوری  
16 سال و 8 ماه و 1 روز  
مشاهده سوابق

شرح حال بیمار

دستگاه بدن

معاينه فیزیکی

معاينه وضعیت روانی

تشخیص

تجویز دارو

اقدام

پاراکلینیک

شرح حال بیمار	دستگاه بدن	معاينه فیزیکی	معاينه وضعیت روانی	تشخیص	تجویز دارو	اقدام	پاراکلینیک
فشار خون سیستولیک	فشار خون دیاستولیک	درجه حرارت	تعداد نبض	وزن	قد	تعداد تنفس	نماینده توده بدنی
mm/Hg 100 (1401/08/05)	mm/Hg 60 (1401/08/05)	37 درجه سانتیگراد (1401/08/05)	80 در دقیقه (1401/08/05)	67 کیلوگرم (1401/06/28)	161 سانتی متر (1401/06/14)	برای ثبت کلیک کنید	kg.m2 24.88 (1401/06/14)

شکایت/علت مراجعه: 467: مشاوره پیش از بارداری

تایید نهایی و پایان ویزیت

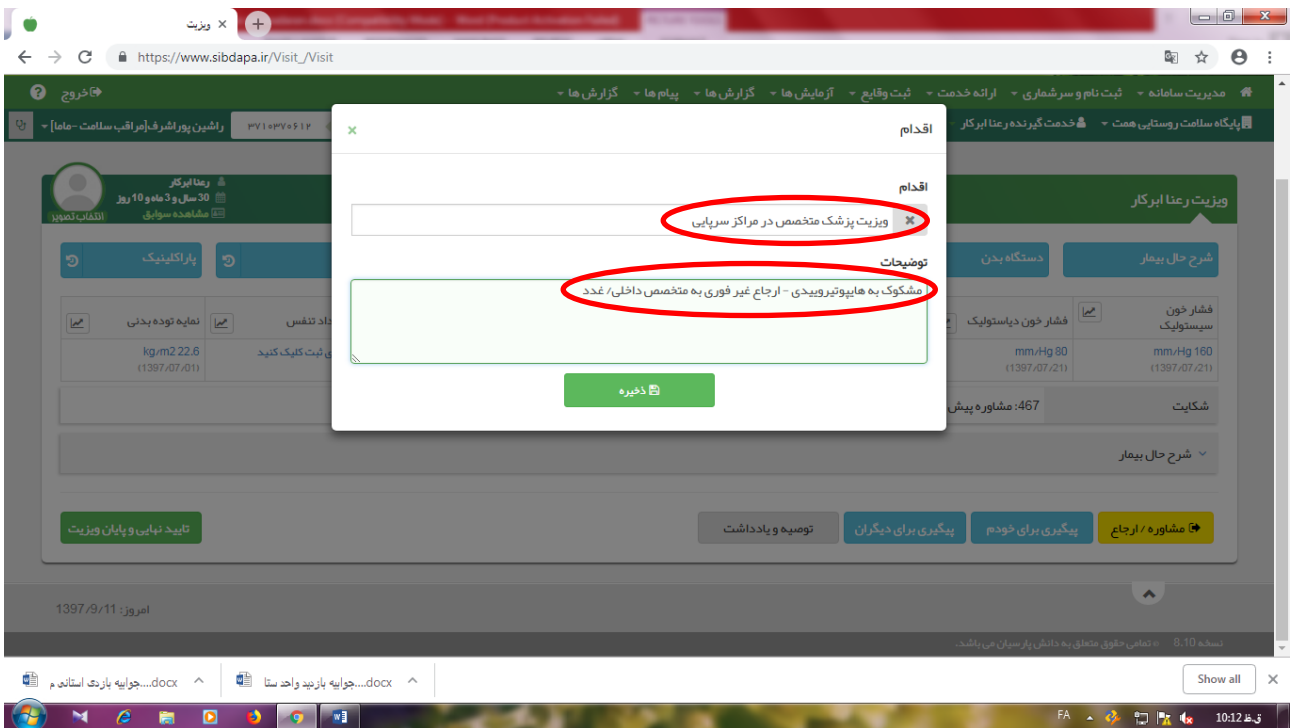
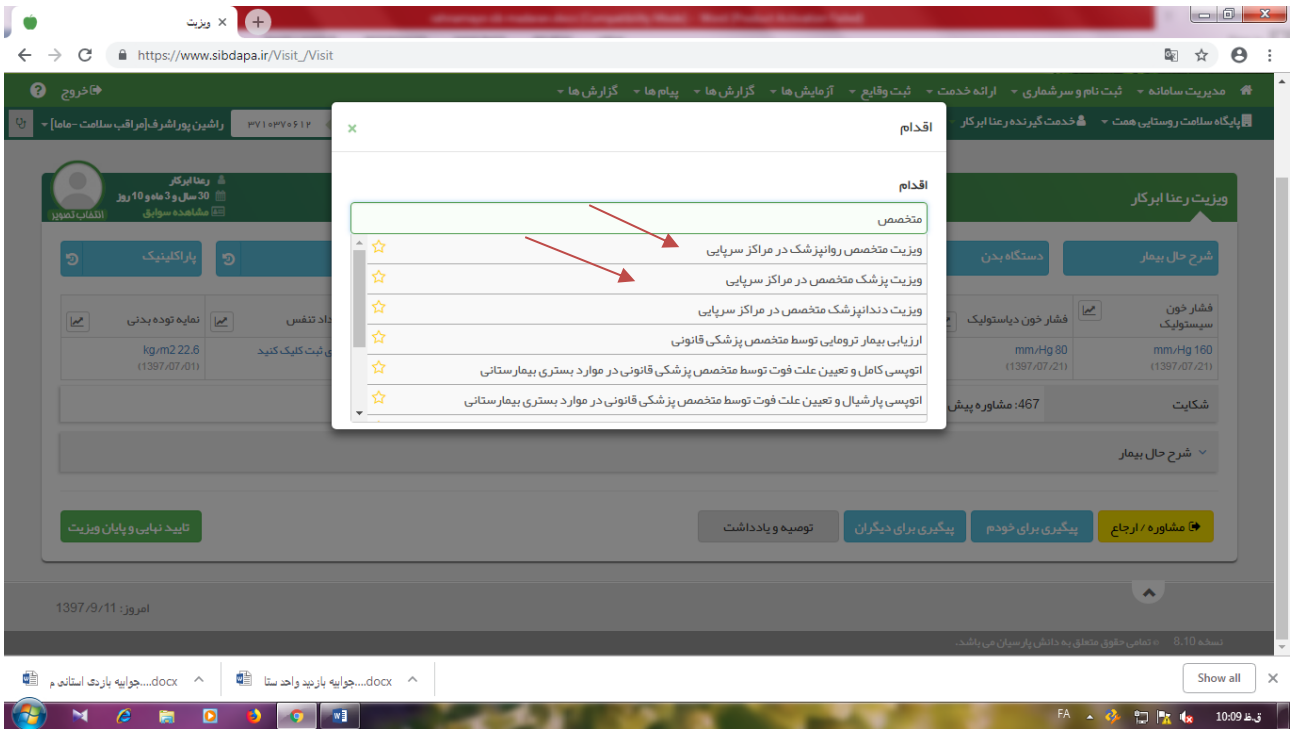
مشاوره / ارجاع

پنگیری برای خودم

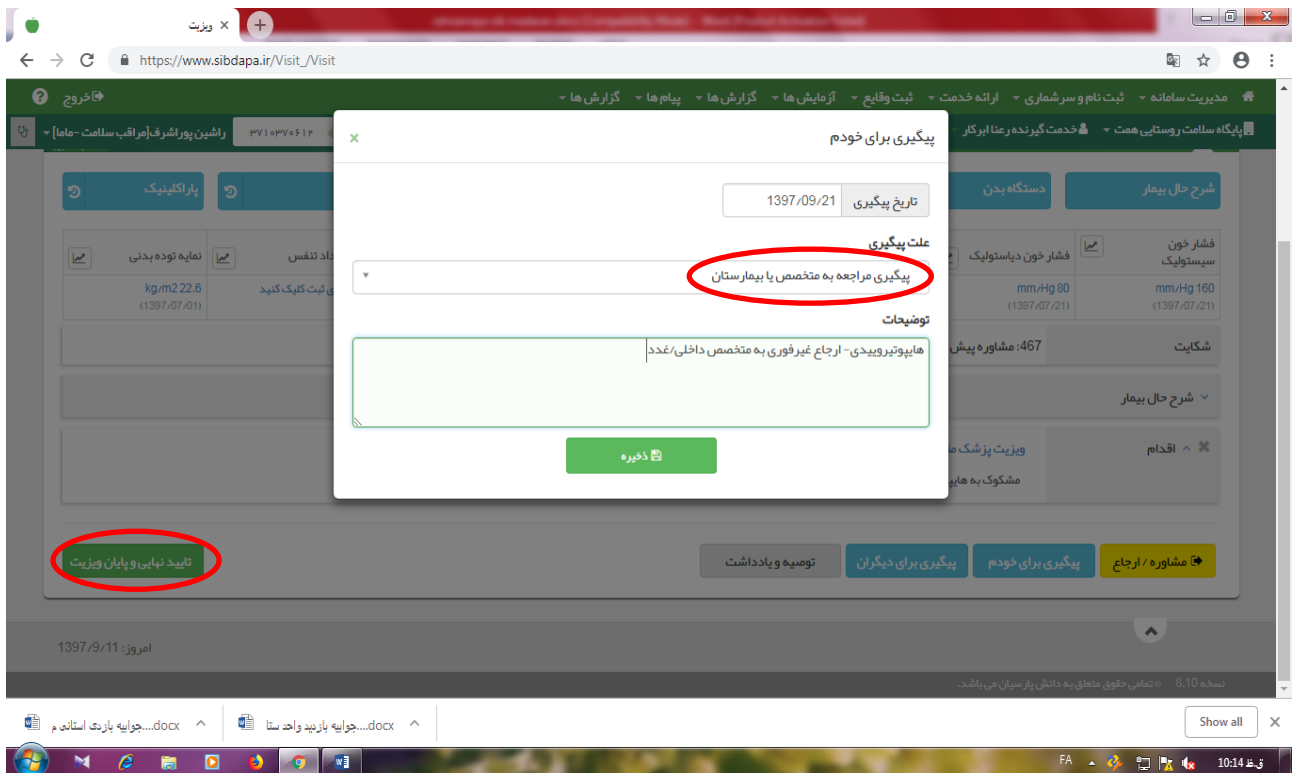
پنگیری برای دیگران

توصیه و یادداشت

در صورت نیاز به ارجاع به سطوح تخصصی بالاتر، همانطور که پیش تر نیز توضیح داده شد، از منوی اقدام و انتخاب ویزیت متخصص، روانپزشک، ... و درج نوع ارجاع در قسمت توضیحات، استفاده می گردد.



لازم به ذکر است برای هر کدام از موارد ارجاع می بایست (قبل از ذخیره نهایی)، تاریخ پیگیری جداگانه با درج توضیحات لازم، ثبت و ذخیره پیگیری انجام شود.

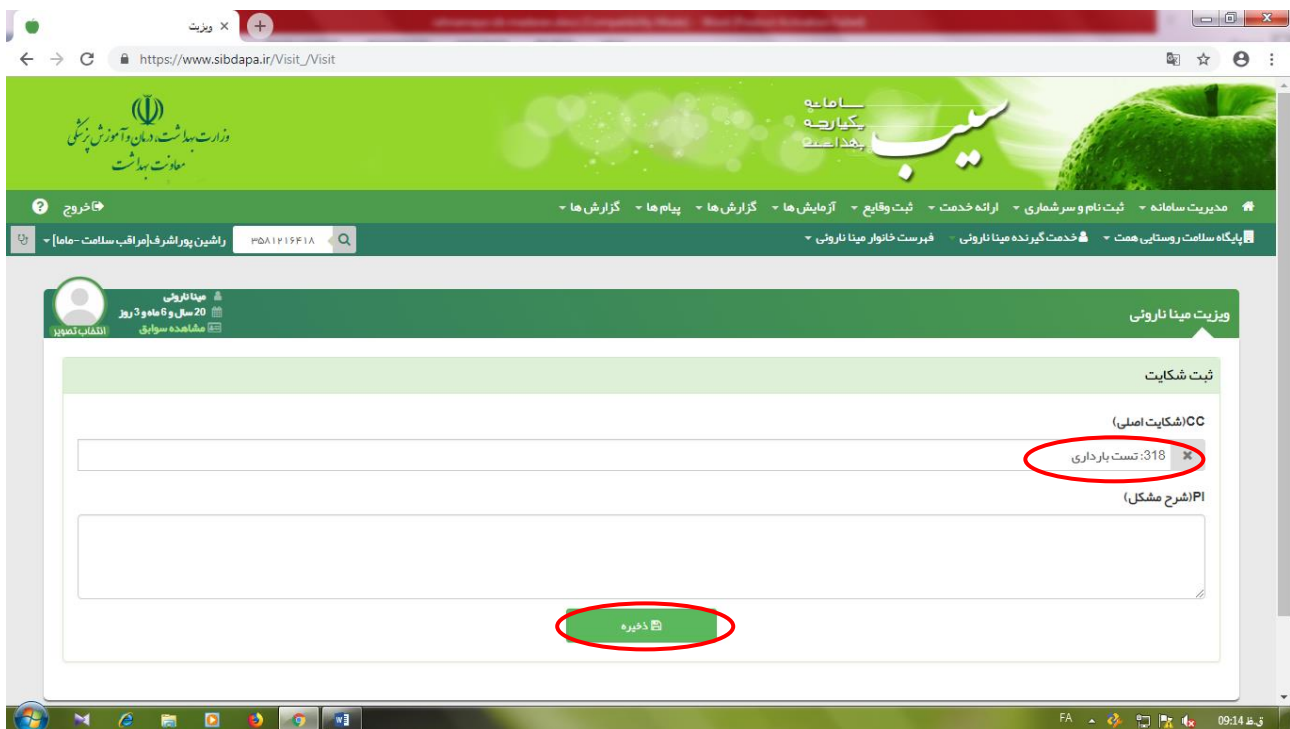


در پایان با تایید نهایی به خدمت ویزیت پایان داده می شود.

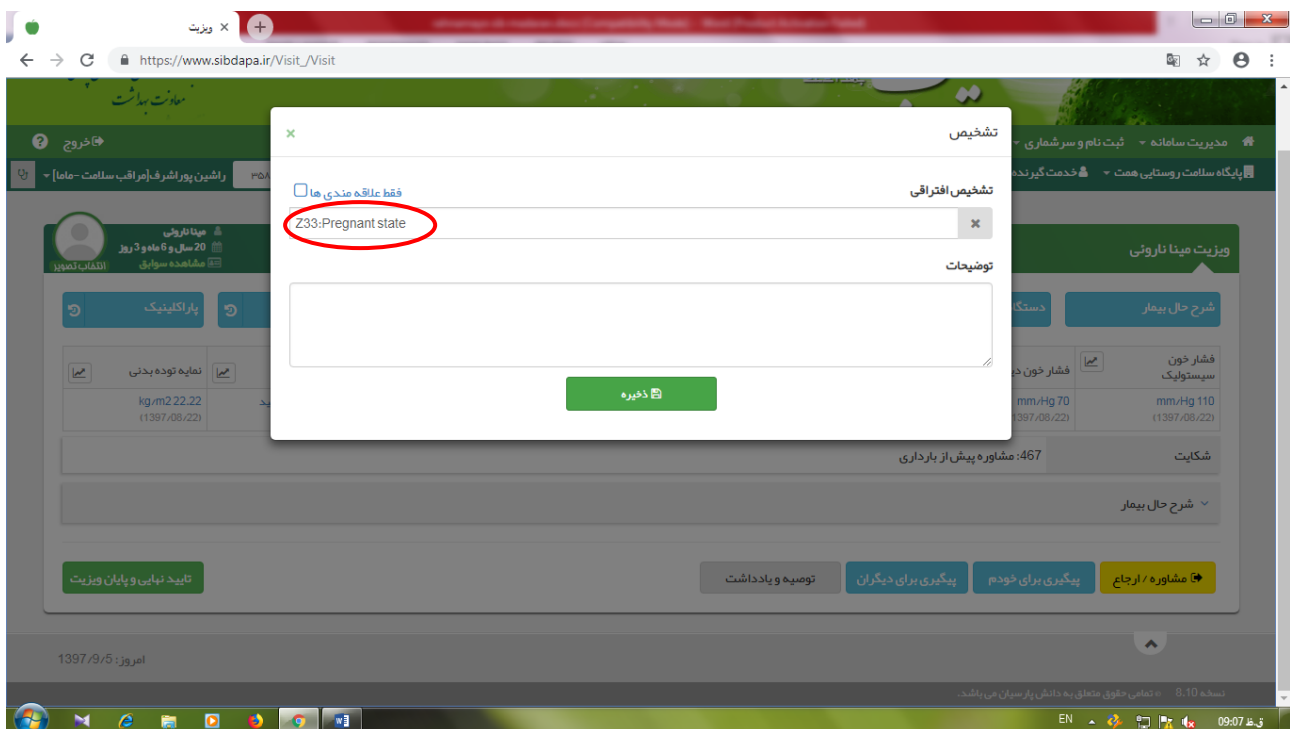
## فرایند ثبت تشخیص بارداری (مراجعه فرد مشکوک به بارداری):

مراجعه کننده ی مشکوک به بارداری نزد ماما یا پزشک مراجعه می کند و پس از ارزیابی اولیه نوع اقدام پاراکلینیک (آزمایش لازم) تعیین می شود. برای ثبت در سامانه سیب از منوی «ارائه خدمات» گزینه «ویزیت» انتخاب می گردد. در صفحه ویزیت، در قسمت «شکایت اصلی» گزینه «تست بارداری» انتخاب می گردد و شرح مشکل به صورت توضیحی نوشته و ذخیره می شود.

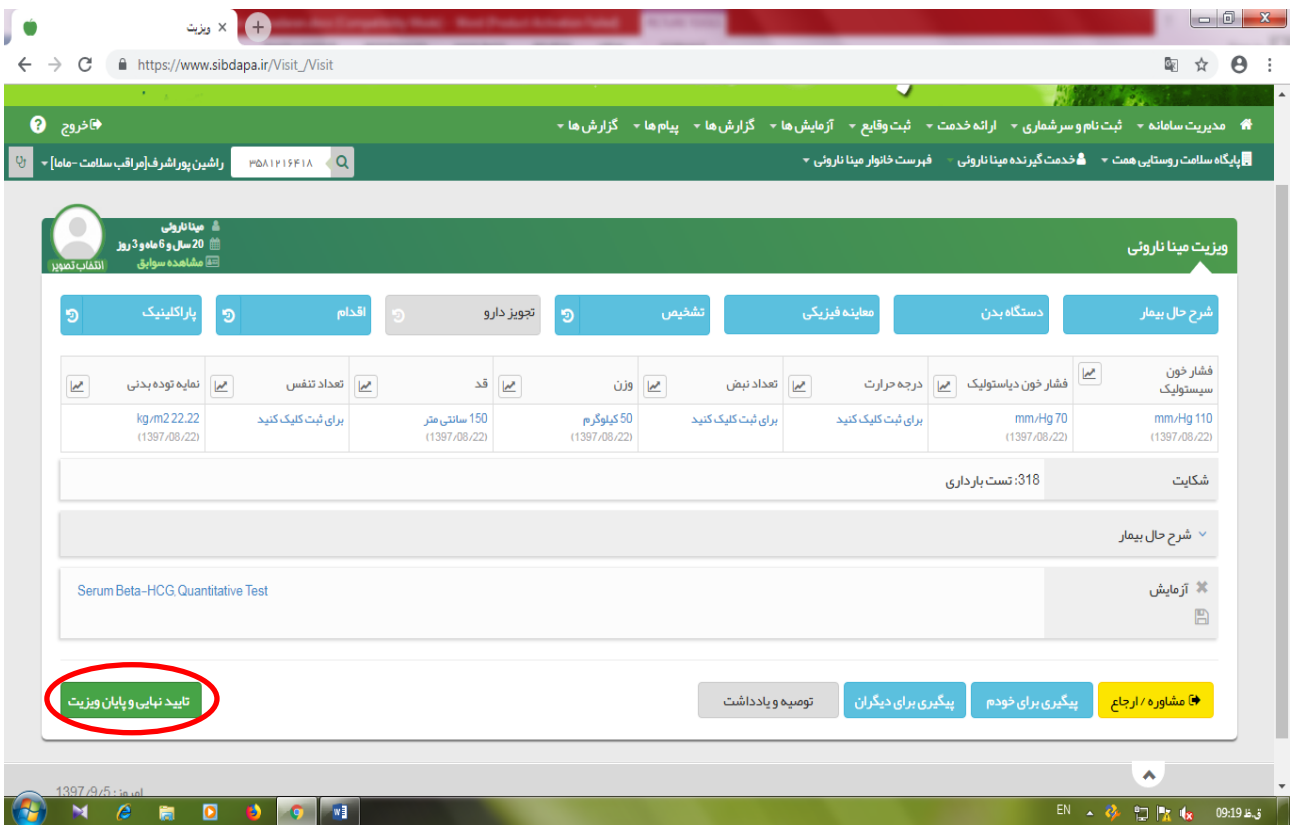
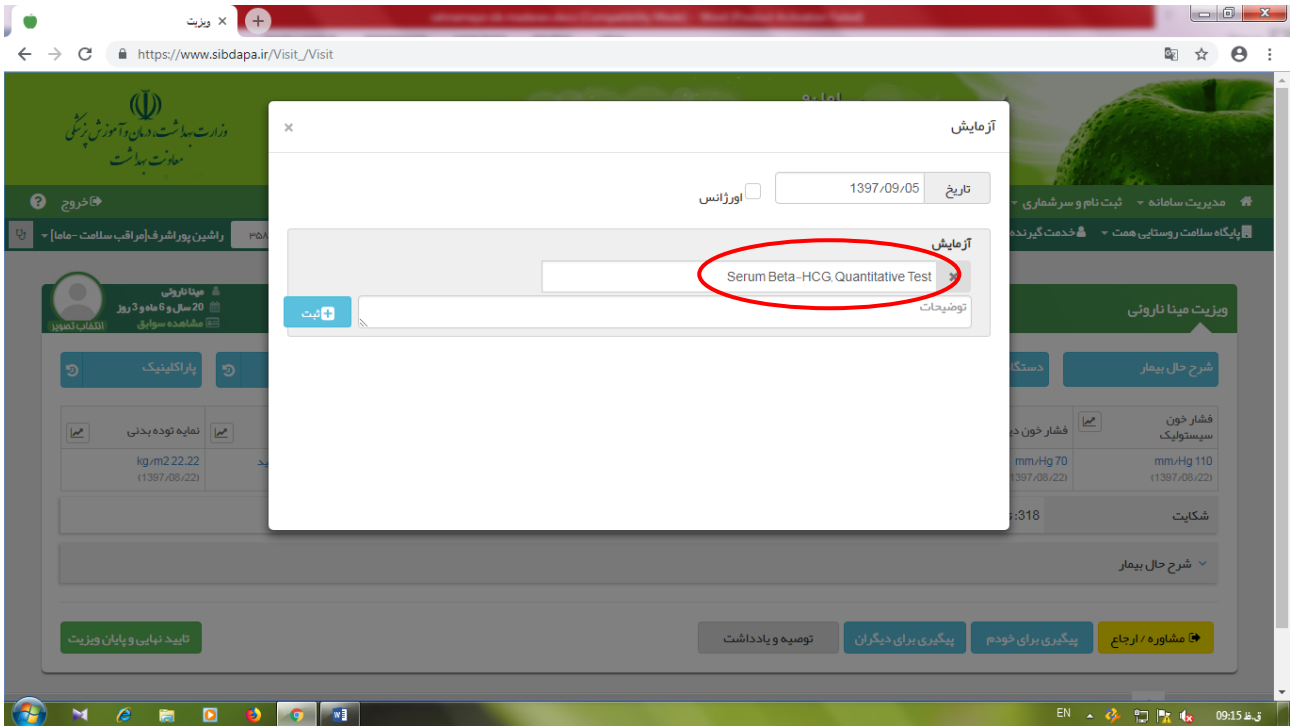




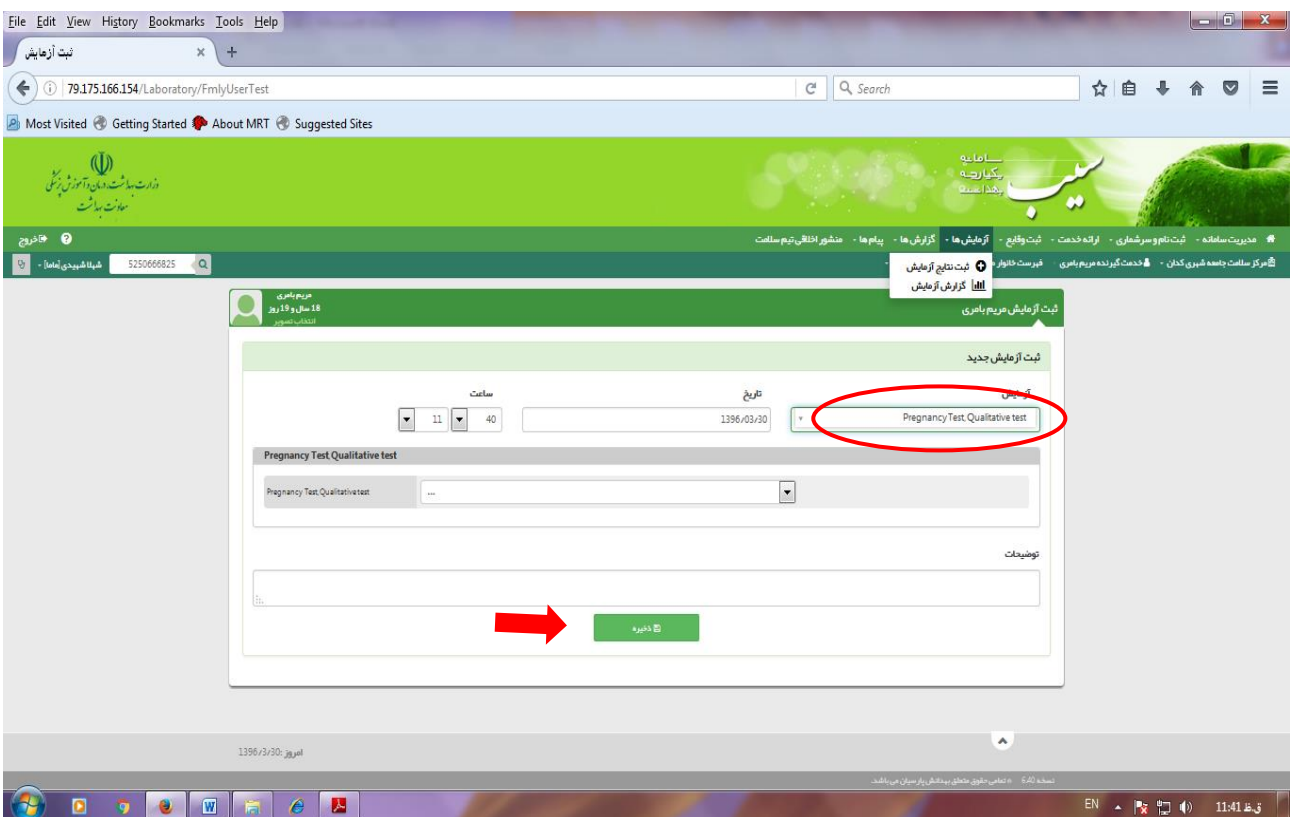
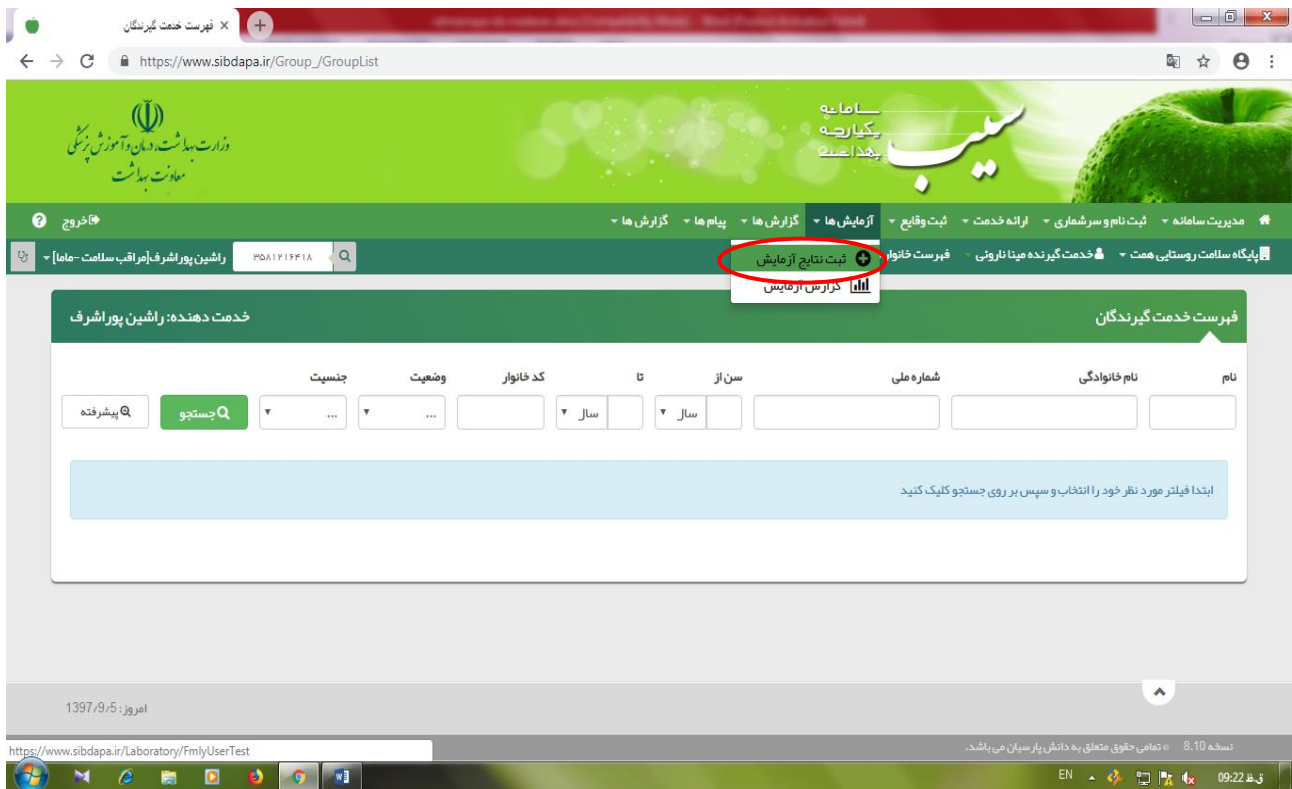
سپس در منوی «تشخیص» گزینه «pregnant state» را انتخاب و ذخیره می کنیم. در نهایت از منوی پاراکلینیک- درخواست آزمایش- در کادر آزمایش، BHCG انتخاب، توضیحات لازم ثبت و نهایتاً «ذخیره» می گردد. نکته: برای درج نوع آزمایش باید ابتدای نام آزمایش را به انگلیسی بنویسید تا منوی آزمایشات باز و قابل انتخاب شود.







قابل توجه است که پس از انجام آزمایش، نتیجه آن باید در منوی آزمایش ها، بخش «ثبت نتایج آزمایش» ثبت و ذخیره گردد.



## فرایند ثبت مراقبت بارداری:

### ۱- ثبت واقعه بارداری

ابتدا نام خدمت گیرنده را از منوی ثبت نام و سرشماری، فهرست خدمت گیرندگان به وسیله کد ملی یا نام و نام خانوادگی یا کد خانوار جستجو نمایید. سپس قبل از ثبت بارداری فرد، در صورتی که ثبت ازدواج انجام نشده باشد، در خصوص ثبت ازدواج (از منوی ثبت وقایع)، اقدام نمایید.

سپس از همان منوی ثبت وقایع، بخش ثبت بارداری را انتخاب و نسبت به ثبت واقعه بارداری اقدام نمایید. بعد از ثبت، مشخصات واقعه بارداری را در انتهای صفحه ببینید و اگر نیاز به ویرایش بود، از دکمه آبی ویرایش استفاده کنید.

\* در صورتی که به هر دلیل برای خدمت گیرنده ی غیر باردار، واقعه بارداری ثبت گردد، جهت حذف آن، پس از انتخاب خدمت گیرنده مورد نظر، از منوی ثبت وقایع، ثبت بارداری را انتخاب و دکمه حذف انتخاب شود.  
\*\* اکیداً توصیه می گردد در ثبت وقایع دقت کافی به کار گرفته شود تا از حذف و یا ویرایش های احتمالی جلوگیری شود.

ردیف	نام	کد ملی	تاریخ ثبت بارداری	شاخص توده بدنی	تاریخ LMP	سن بارداری	بارداری ناخواسته / درخواستی	آخرین روش پیشگیری استفاده شده	ثبت کننده
1	مریم غلامی	7200036153	1395/11/13	22.1	1395/09/14	29 هفته بارداری	خواسته		امین هاشم زهی

\* در مورد مادر بارداری که تاریخ LMP را نمی داند و نتیجه سونوگرافی هم همراه ندارد، باید ارتفاع رحم بررسی گردد. اگر حد رحم قابل لمس نیست، تاریخ را به گونه ای انتخاب کنید تا مراقبت های ۶ تا ۱۰ هفتهگی قابل ارائه باشد. اگر حد رحم در نقطه میانی فاصله سمفیز پوبیس و ناف است، امکان مراقبت ۱۶ تا ۲۰ هفتهگی فراهم گردد. اما مادر را برای درخواست سونوگرافی ارجاع دهید و پیگیری نمایید تا سن واقعی ثبت گردد.

\*\* در صورت ناخواسته بودن بارداری، در کادر باز شده نوع روش پیشگیری انتخاب گردد. در صورت داشتن روش های غیرمدرن مانند روش منقطع، آیتم عدم جلوگیری انتخاب گردد.

\*\*\* در کادر تعداد بارداری، صرفاً تعداد بارداری های قبل از بارداری فعلی ثبت گردد.

## وزن پیش از بارداری

وزن پیش از بارداری مهم ترین شاخص جهت تعیین نمایه توده بدنی مادر است و حداکثر می توان وزن تا سه ماه قبل از بارداری را به عنوان وزن پیش از بارداری ملاک عمل قرار داد؛ به شرط این که مادر در طی این سه ماهه تغییرات وزنی واضحی (بیش از حالت معمول) نداشته باشد. ملاک ثبت وزن در پیش از بارداری، ثبت آن توسط تیم سلامت و کارکنان بهداشتی است.

### اگر وزن قبل از بارداری را نداشته باشیم برای ثبت بارداری چگونه اقدام کنیم؟

تا قبل از هفته ۱۳ بارداری، وزن فعلی مادر را به عنوان وزن قبل از بارداری ثبت نمایید. بین ۱۳ تا ۲۵ هفته بارداری با استفاده از جدول ذیل، حدوداً وزن اضافه شده را محاسبه و از وزن فعلی کم کرده و عدد به دست آمده را در خانه وزن قبل از بارداری بنویسید.

### جدول میزان افزایش وزن مادر در هفته های ۱۳ تا ۲۵ بارداری

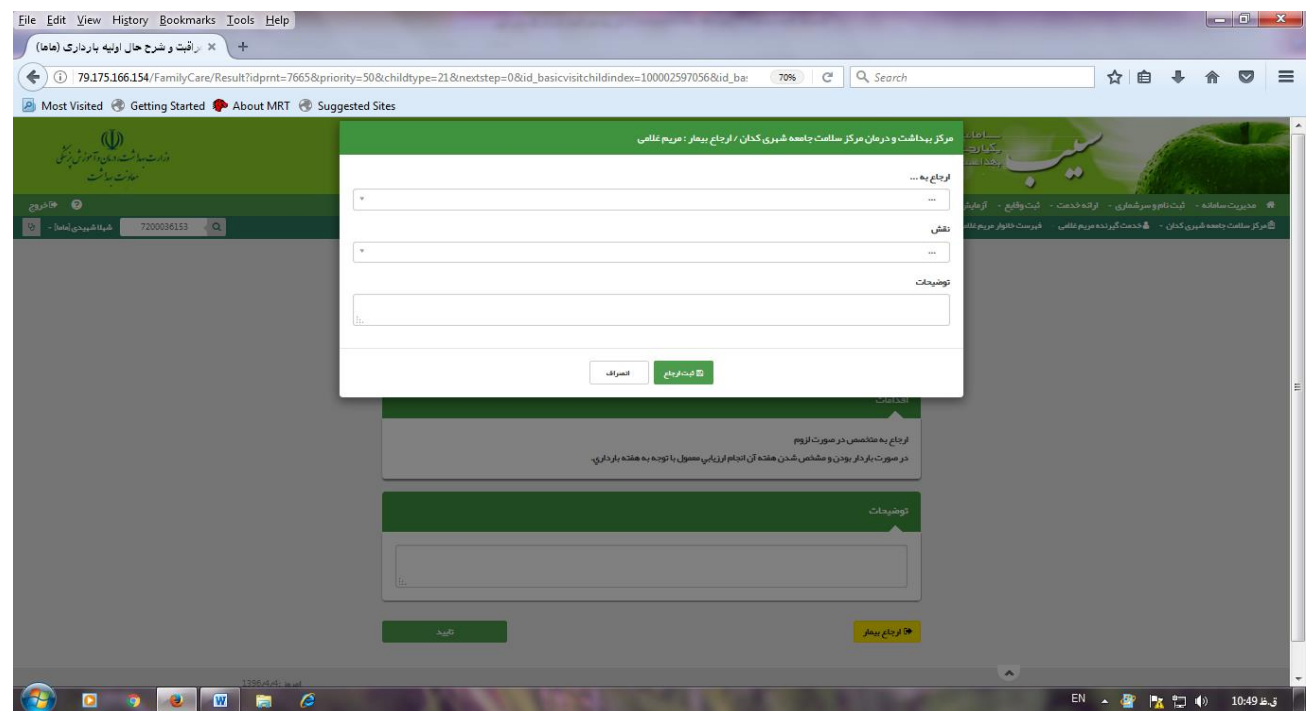
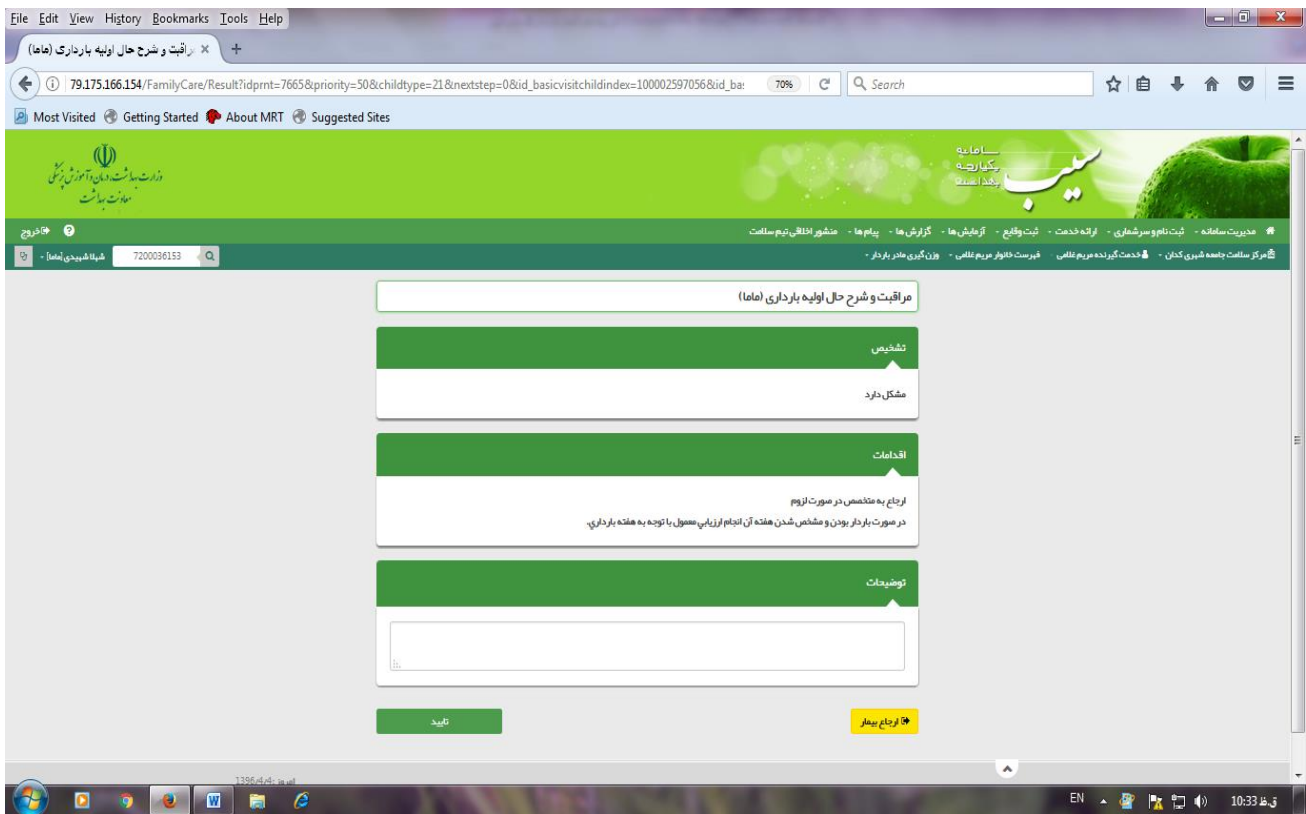
هفته بارداری	۱۳	۱۴	۱۵	۱۶	۱۷	۱۸	۱۹	۲۰	۲۱	۲۲	۲۳	۲۴	۲۵
میزان افزایش وزن از ابتدای بارداری	۱	۱/۴	۱/۸	۲/۲	۲/۶	۳	۳/۴	۳/۸	۴/۲	۴/۶	۵	۵/۴	۵/۸

## فرایند ارایه مراقبت بار اول بارداری:

از منوی ثبت نام و سرشماری قسمت «فهرست خدمت گیرندگان»، کد ملی مادر یا نام و نام خانوادگی وی وارد شده و پس از نمایش اطلاعات وی در فهرست، به عنوان گیرنده خدمت انتخاب شود. سپس از نوار بالای صفحه بخش «ارائه خدمت» گزینه «مراقبت های انجام نشده» انتخاب گردد.

## مراقبت و شرح حال اولیه بارداری (مراقب سلامت ماما-ماما):

پس از انتخاب منوی ارایه خدمت، مراقبت های انجام نشده، مراقبت شرح حال اولیه بارداری (ماما- مراقب سلامت ماما) انتخاب و صفحات آن می بایست با دقت تکمیل گردد. دقت شود که در پایان مراقبت، مادر بایستی جهت انجام مراقبت شرح حال اولیه پزشک به پزشک ارجاع گردد و در صورت عدم حضور پزشک در مرکز، مادر در خصوص ضرورت مراجعه به پزشک در طی یک هفته آینده توجیه شده و این موضوع توسط مامای مربوطه پیگیری گردد. در صورتی که در هر یک از سوالات شرح حال، مادر واجد دریافت توجه ویژه (At Risk) و یا مراقبت ویژه (High Risk) شناخته شود، در صفحات پایانی این خدمت، گزینه های «تشخیص» و «اقدامات» نمایان می شود که ضمن مشخص نمودن تشخیص، اقدام بعدی نظیر ارجاع غیرفوری/ فوری را مشخص نموده و می بایست گزینه مربوطه انتخاب گردد. دقت شود که انتخاب و تکمیل گزینه ارجاع بیمار قبل از ادامه سایر مراقبت ها ضروری است.



در فهرست مراقبت های انجام نشده، سایر خدمات ذیل مشاهده و قابل ارایه می باشد:  
 ایمن سازی بارداری، غربالگری تغذیه مادران باردار(غیرپزشک)، ملاقات نوبت ..... با توجه به سن بارداری، آزمایش های معمول بارداری (۶ تا ۱۰ / ۲۴ تا ۳۰ هفته)، تفسیر نتایج سونوگرافی در بارداری (۱۶ تا ۳۱ / ۳۱ تا ۳۴ هفته)

## ایمن سازی بارداری:

پس از تکمیل شرح حال اولیه بارداری بایستی سابقه واکسیناسیون مادر بر اساس کارت واکسیناسیون همراه مادر یا شرح حالی که از سوابق ایمن سازی می دهد، بررسی و در این مراقبت ثبت گردد. همچنین برای سهولت دستیابی به زمان واکسیناسیون مادر، می توانید واقعه های مهم مثل انجام واکسن در زمان ازدواج یا بارداری قبلی یا دوران دبیرستان را به مادر خاطر نشان نمایید. در صورت نیاز به واکسیناسیون یا عدم نیاز به آن، اقدامات لازم توسط سامانه پیشنهاد می گردد.

\* بهترین زمان برای تزریق واکسن توام در مادر باردار که ایمن سازی کامل ندارد از هفته ۲۷ تا ۳۶ بارداری (۴ هفته قبل از تاریخ احتمالی زایمان) است. اگر به هر دلیل مراجعه مادر برای دریافت مراقبت ها به تاخیر افتاد، بهتر است تزریق واکسن حداقل دو هفته قبل از تاریخ احتمالی زایمان باشد.

مفهوم ناسازگاری خونی در این صفحه به معنای مادر RH منفی و پدر RH مثبت می باشد که در این شرایط، لازم است کومبس غیرمستقیم درخواست گردد. اگر نتیجه آزمایش منفی بود (حساس نشدن سیستم ایمنی مادر باردار)، اقدام لازم جهت تهیه و تزریق ایمونوگلوبولین ضد دی ۳۰۰ میکروگرمی (آمپول رگام) از هفته ۲۸ تا ۳۴ بارداری انجام گیرد.

ایمنسازی بارداری

تشخیص

نیاز به بررسی بیشتر

اقدامات

- ارجاع جهت درخواست تست کومبس غیر مستقیم
- در صورت نتیجه منفی تست کومبس غیر مستقیم، تزریق رگام صورت گیرد.
- تزریق رگام از هفته 28 تا 34 بارداری
- به خانم هایی که در فصل شیوع آنفلوانزا باردار هستند، توصیه می شود واکسن غیر فعال آنفلوانزا ای فصلی را دریافت نمایند.

توضیحات

تایید نهایی

ارجاع

امروز: 1397/9/29

نسخه 8-10

## غربالگری تغذیه مادران باردار (غیرپزشک):

این مراقبت پس از تکمیل شرح حال اولیه بارداری توسط ماما مراقب یا مراقب سلامت در پایگاه های شهری یا بهورز در خانه های بهداشت قابل دسترسی و تکمیل می باشد. بر اساس این که BMI مادر در چه محدوده ای است و از ارزیابی تغذیه چه نمره ای کسب نموده اقدامات متفاوتی در سامانه سیب پیشنهاد می گردد. بدیهی است در صورت وجود مشکل در الگوی تغذیه مادر باردار، بر اساس اقدامات پیشنهادی سامانه لازم است پیگیری های لازم انجام شود.

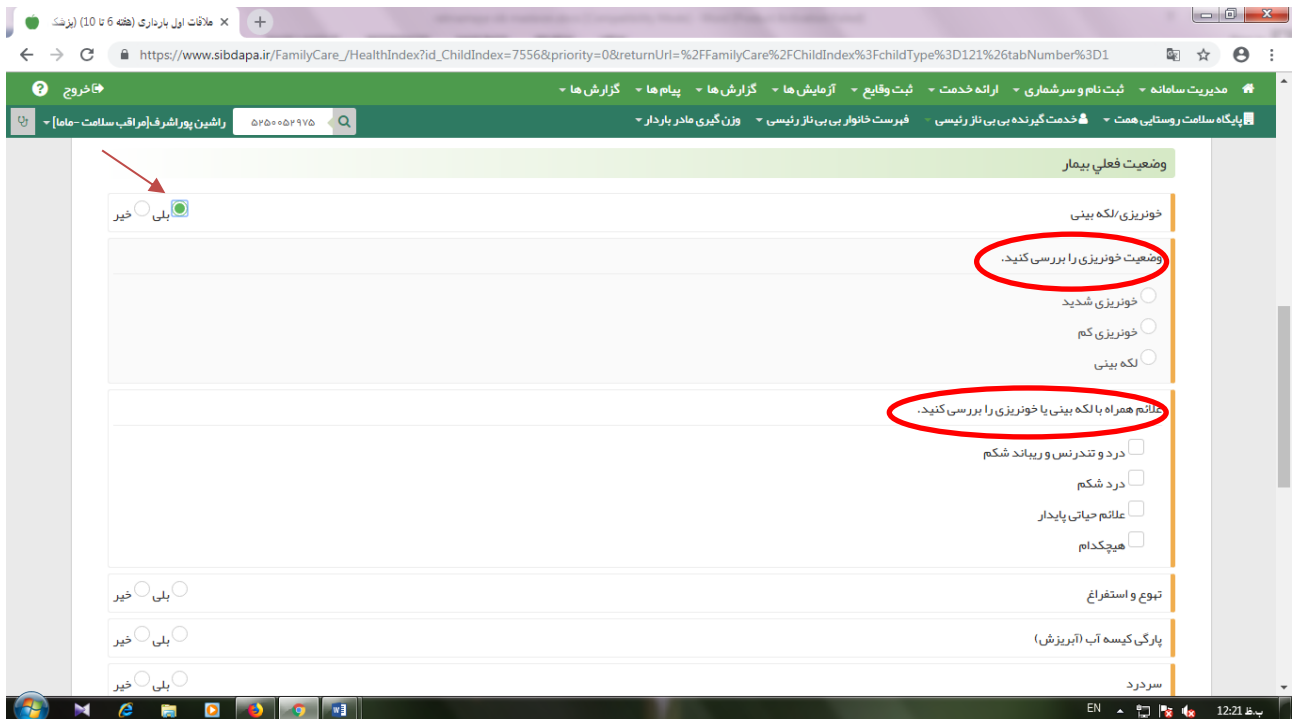
The screenshot shows a web application interface for maternal nutrition monitoring. The page is in Persian and displays a 'تشخیص' (Diagnosis) section with four bullet points: 'BMI قبل از بارداری: اضافه وزن', 'نتیجه ارزیابی تغذیه مادر باردار: 4', 'نمایه توده بدنی قبل از بارداری 27.92', and 'روند وزن گیری تا مطلوب'. Below this is an 'اقدامات' (Actions) section with several instructions and two date input fields. The first date field is labeled 'تاریخ پیگیری بعدی' and contains '1397/10/01'. The second date field is also labeled 'تاریخ پیگیری بعدی' and contains '1397/10/01'. The interface includes a navigation menu at the top and a search bar.

## ملاقات های بارداری:

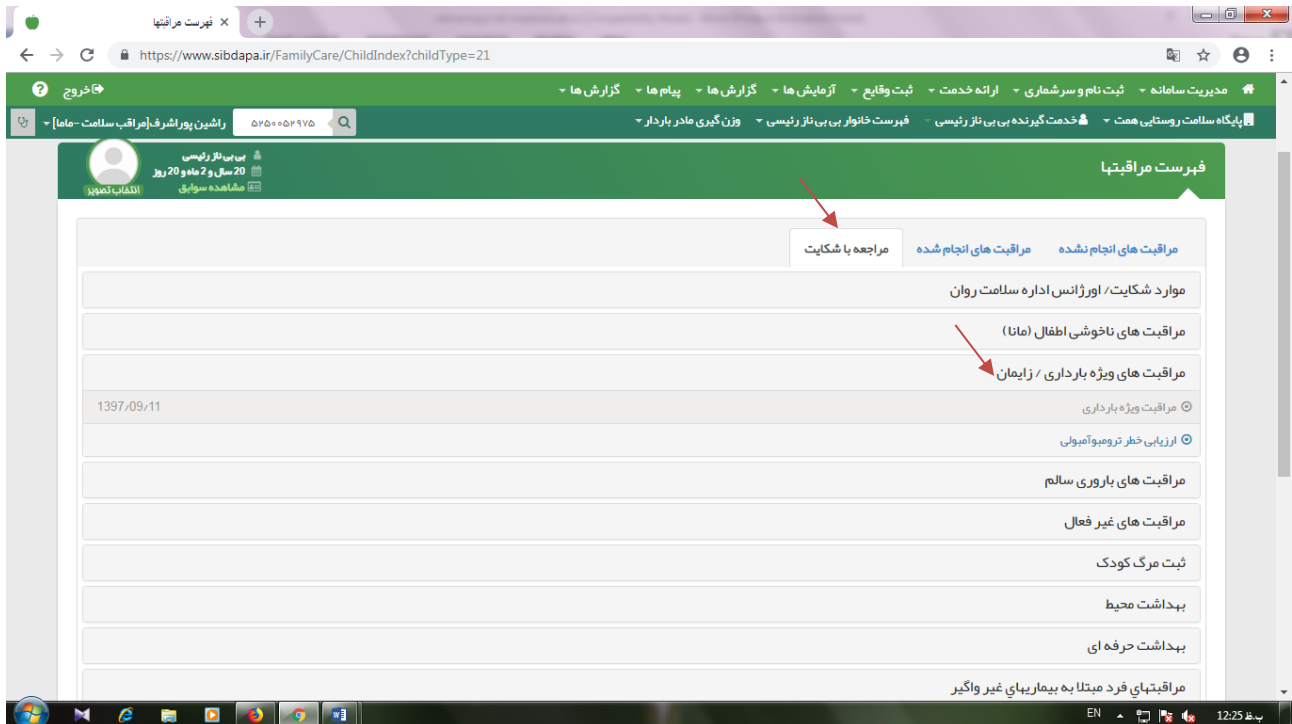
با توجه به زمان ثبت بارداری در منوی ارایه خدمت، مراقبت های انجام نشده متناسب با سن بارداری نمایش داده می شود که بایستی ارایه و ثبت گردد. در صورتی که ثبت بارداری در حیطه زمانی ۶ تا ۱۰ هفته بارداری انجام شده باشد، ملاقات اول بارداری قابل دسترسی خواهد بود.

## ملاقات اول بارداری (هفته ۶ تا ۱۰):

این مراقبت برای پزشک، ماما، مراقب سلامت ماما و بهورز با عنوان ملاقات اول بارداری (هفته ۶ تا ۱۰) قابل دسترسی می باشد.  
در صورت ثبت هرگونه مشکل، سوالات بیشتری جهت ارزیابی قابل مشاهده می گردد. مانند نمونه زیر:

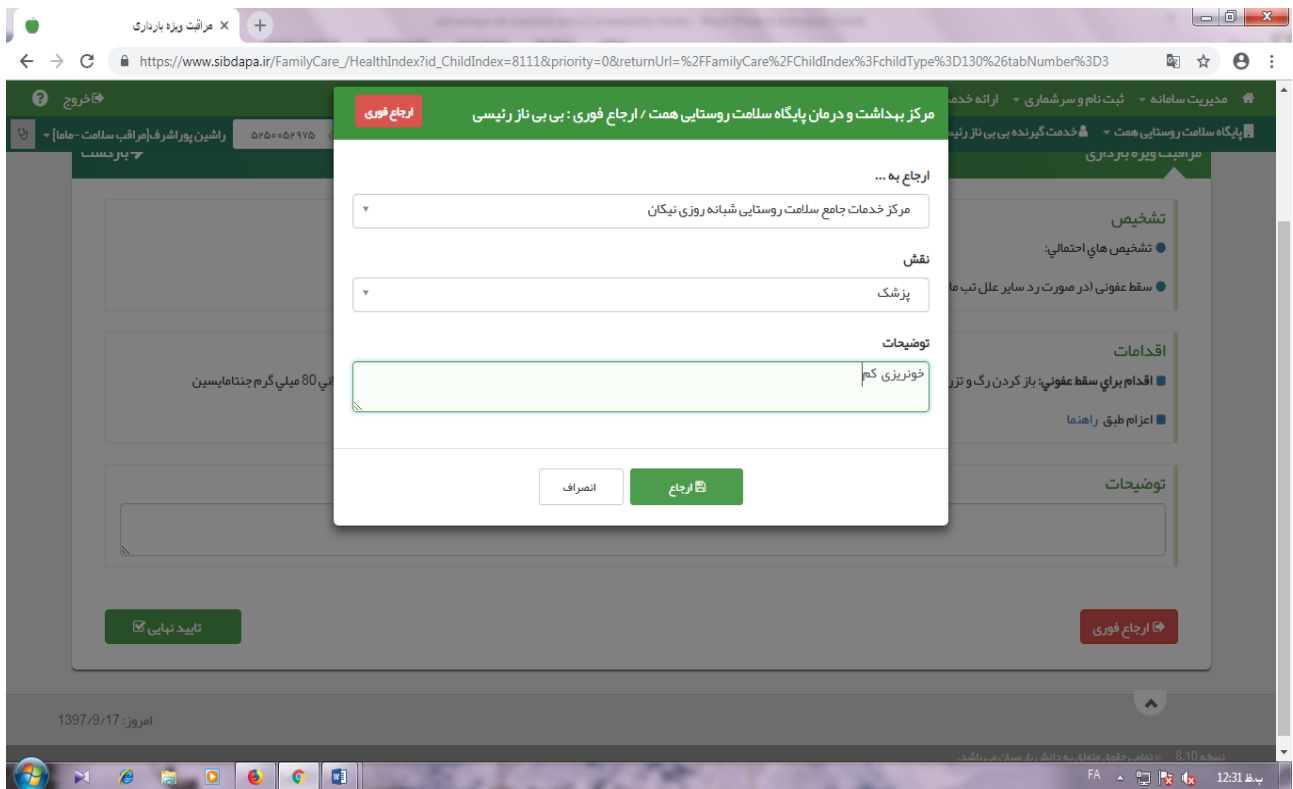


در صورت وجود مشکل و بررسی سوالات، ضروریست پس از پایان مراقبت از منوی مراجعه با شکایت، مراقبت ویژه بارداری/زایمان، مراقبت ویژه بارداری تکمیل و در صورت نیاز ارجاعات مربوطه، در سامانه انجام و ثبت گردد.

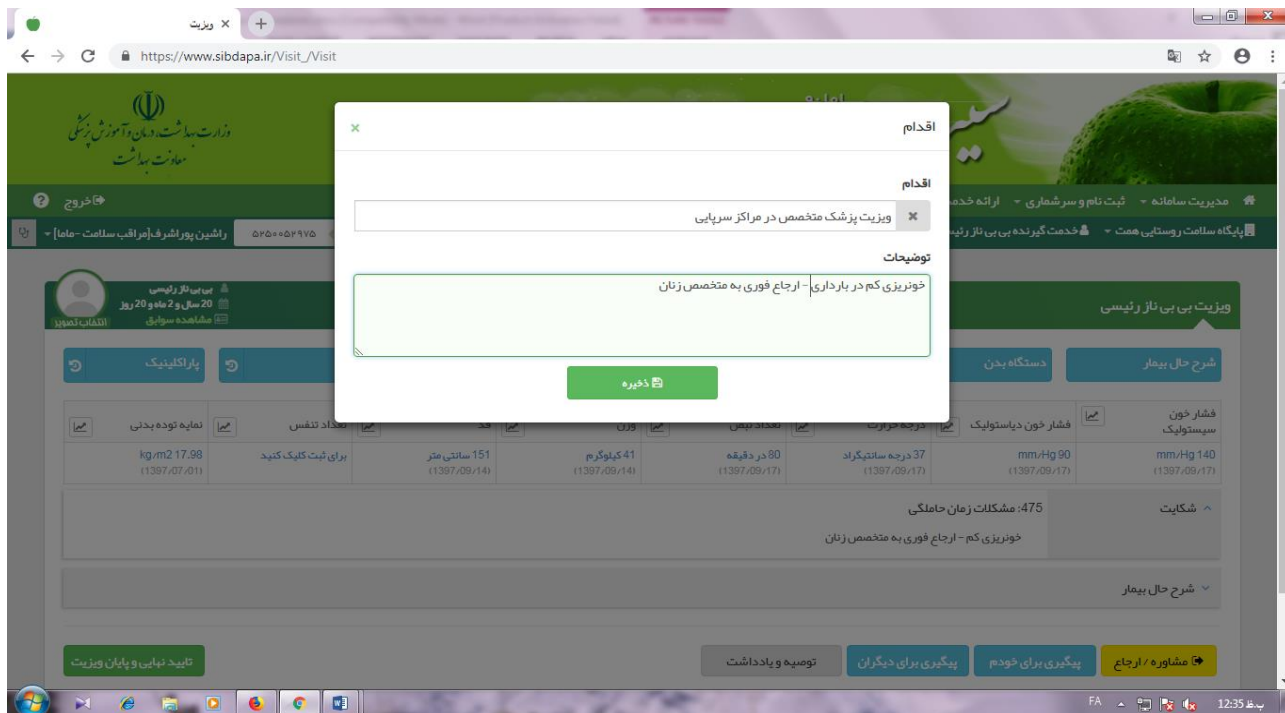
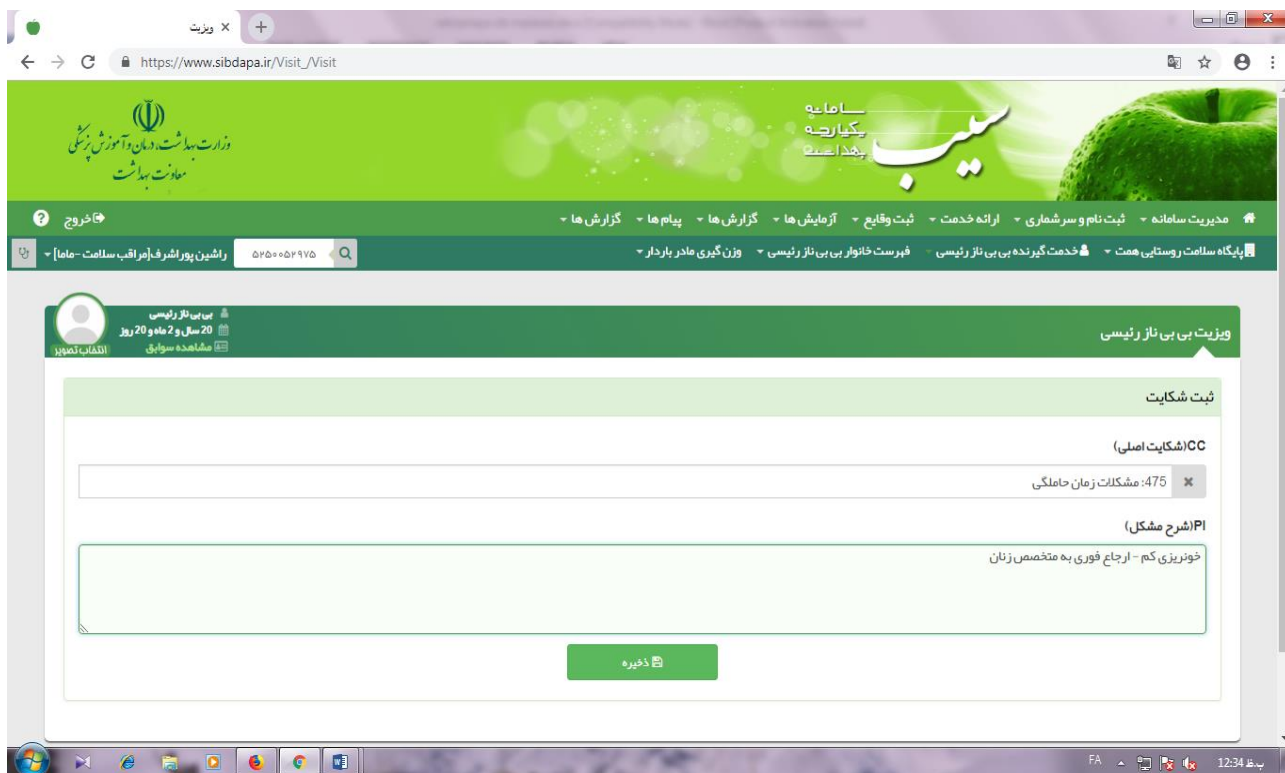


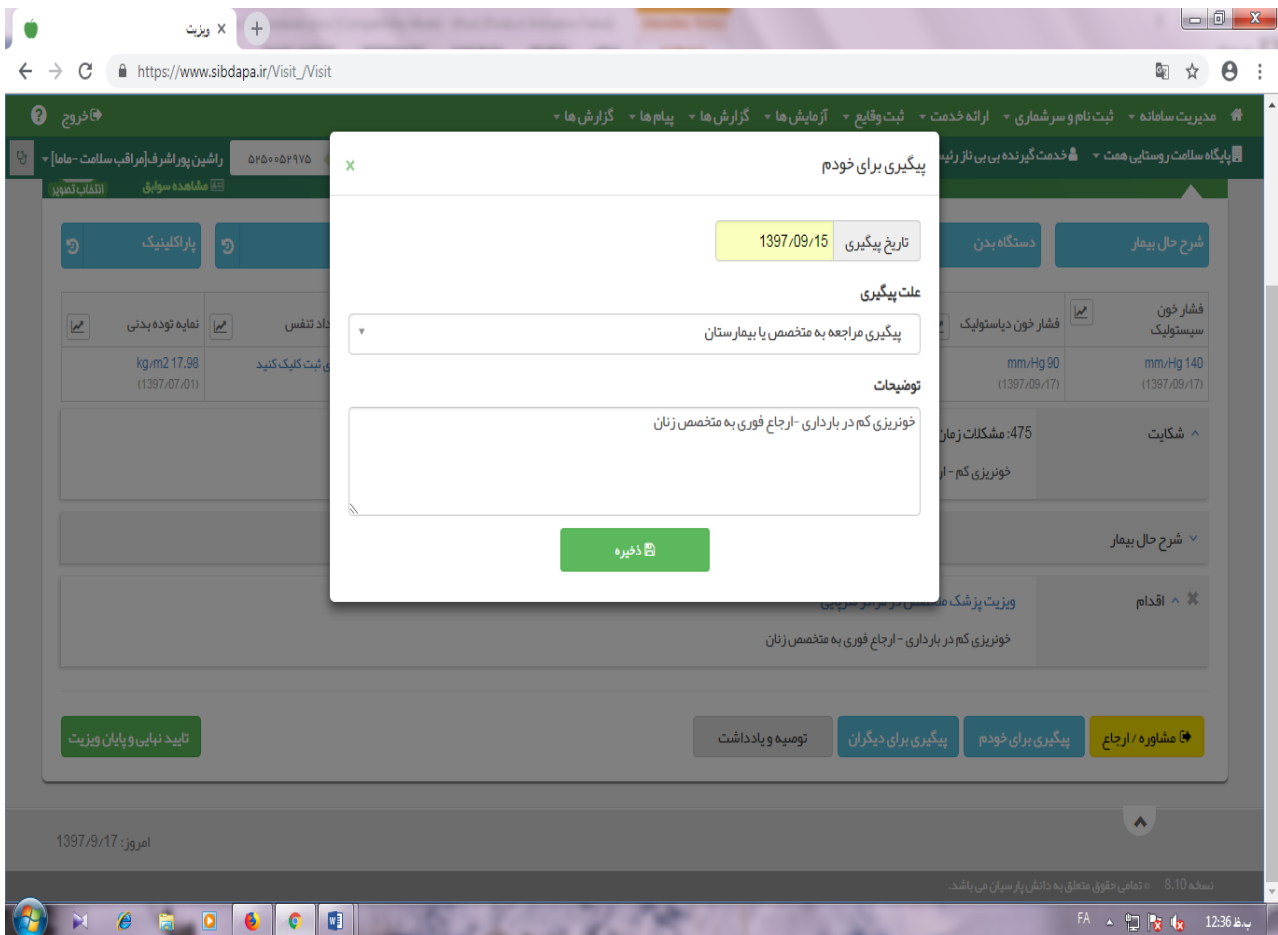


ارجاعات داخل مرکز از محل ارجاع در پایان صفحه (رنگ زرد برای ارجاع در اولین فرصت و غیرفوری و رنگ قرمز برای ارجاع فوری) انجام می گیرد.



و برای ارجاعات در سطوح تخصصی، از منوی ویزیت و به شرح پیشگفت در همین شیوه نامه اقدام و ثبت گردد. ضروریست برای هر کدام از ارجاعات انجام شده، تاریخ پیگیری جداگانه با شرح مبسوط جهت شفافیت در زمان مقرر پیگیری، درج گردد.





\* در مراقبت های اول (هفته ۶ تا ۱۰)، دوم (هفته ۱۶ تا ۲۰) و چهارم (هفته ۳۱ تا ۳۴) علاوه بر ارزیابی های معمول، همچنین غربالگری سلامت روان، غربالگری اولیه همسرآزاری و غربالگری اولیه مصرف دخانیات، الکل و مواد مخدر نیز انجام می گردد. در صورت وجود هرگونه مشکل، با توجه به تشخیص و اقدامات، راهنمایی های لازم در پایان مراقبت وجود دارد و ادامه مراقبت همانند توضیحات بیان شده در ملاقات مربوطه می باشد.



\*\* در صورتی که قبل از ارزیابی سلامت روان با هرگونه مشکل در مادر روبرو شدیم که ارجاع مادر به سطوح بالاتر ضروری باشد، با علامت گذاری مشکل، غربالگری های سلامت روان نمایش داده نمی شود، بنابراین ضروریست پیگیری مادر بعد از ۲۴ ساعت برای انجام غربالگری های مربوطه انجام شود.

### **آزمایش های معمول بارداری (۶ تا ۱۰ هفته):**

در صورت انجام و به همراه داشتن نتیجه آزمایش های معمول بارداری (۶ تا ۱۰ هفته) توسط مادر، نتایج در محل خدمت مربوطه ثبت و در صورت ثبت نتیجه غیرطبیعی آزمایشات، مادر به پزشک ارجاع داده می شود. در صورت عدم انجام، آزمایشات مربوطه برای مادر درخواست می گردد. ثبت درخواست این آزمایشات را می توان علاوه بر درج در کادر توضیحات پایان مراقبت، در خدمت ویزیت از طریق ذیل نیز ثبت نمود. منوی ارایه خدمت، ویزیت، در کادر C.C عنوان "درخواست آزمایش" و در کادر P.I آزمایشات روتین مرحله اول بارداری درج می گردد. پس از ثبت این صفحه در قسمت پاراکلینیک، درخواست آزمایش را انتخاب و آزمایشات مربوطه به تفکیک ثبت و تاریخ پیگیری جهت انجام آزمایشات تعیین و در پایان ذخیره گردد.

### **ملاقات دوم بارداری (هفته ۱۶ تا ۲۰ بارداری):**

این مراقبت در یکی از دو حالت ذیل قابل دسترسی می باشد:  
- مادر در این محدوده سنی بارداری، ثبت بارداری شده است.  
- مادر، قبلاً مراجعه داشته و ثبت بارداری و دریافت خدمت قبلی در سامانه وجود دارد.  
در این مراقبت علاوه بر ارزیابی های معمول، بررسی صدای قلب جنین، تعداد جلسات شرکت در کلاس های آمادگی زایمان و همچنین غربالگری های سلامت روان نیز انجام می گردد. در صورت وجود هرگونه مشکل، با توجه به تشخیص و اقدامات، راهنمایی های لازم در پایان مراقبت وجود دارد و ادامه مراقبت همانند توضیحات بیان شده در ملاقات اول بارداری می باشد.

### **تفسیر نتایج سونوگرافی در بارداری (هفته ۱۶ تا ۱۸):**

در صورت انجام سونوگرافی ۱۶ تا ۱۸ هفته، در خدمت مربوطه ثبت می گردد که در صورت وجود مشکل در نتیجه سونوگرافی، تشخیص و اقدام متفاوت می شود و صفحه ای جهت ارجاع غیرفوری / فوری به سطح بالاتر باز می شود. در صورت عدم انجام این سونوگرافی، می توان علاوه بر ثبت درخواست در کادر توضیحات پایان مراقبت، با انتخاب ویزیت از طریق ذیل، درخواست سونوگرافی ثبت گردد:  
منوی ارایه خدمت، ویزیت، تعیین "سونوگرافی" در کادر C.C و توضیحات نوع سونوگرافی در کادر PI، سپس از قسمت پاراکلینیک درخواست سونوگرافی انجام و در پایان ذخیره نهایی گردد.  
\* سایر ملاقات های دوران بارداری نیز در همین منو و فهرست، در زمان مناسب قابل دسترسی و انجام می باشد.

### **مراجعه با شکایت:**

از منوی ارایه خدمت، مراجعه با شکایت، می توان به خدمات ذیل دسترسی داشت:

- مراقبت ویژه بارداری/ زایمان (در صورت وجود علامت خطر در زمان تکمیل مراقبت معمول)
- مراقبت ویژه بارداری (در دوران بارداری)
- ارزیابی خطر ترومبوآمبولی (ضروریست این خدمت در اولین ملاقات برای همه مادران ثبت بارداری شده، تکمیل گردد.
- \* جهت انجام مراقبت پیش از بارداری، خدمات مربوطه از همین منو قابل دسترسی می باشد.

## ثبت پی گیری ها:

مشاهده و انجام پی گیری بدنبال تعیین تاریخ مراجعه در مراقبت قبلی، برای فرد ارائه دهنده خدمت قابل دسترسی می باشد. این پی گیری می تواند توسط خود فرد خدمت دهنده و یا توسط سایر خدمت دهندگان تعیین شده باشد. برای انجام این خدمت می بایست روزانه از منوی ارایه خدمت، فهرست پیگیری ها، وضعیت پی گیری (پیگیری نشده)، فهرست پی گیری ها (انتخاب گزینه های گذشته و امروز)، انتخاب بارداری و سپس جستجو انجام می شود. با این روش لیست کلیه مادران باردار نیازمند پی گیری در پایین صفحه مربوطه ظاهر میشود.

پس از انتخاب فرد مورد نظر جهت انجام پی گیری، در سمت چپ صفحه مربوطه، با انتخاب آیکن آبی رنگ، می توان شرح مراقبتی که به واسطه آن، پی گیری تعیین شده است را مشاهده نمود. سپس با انتخاب مربع سبز رنگ انجام و ثبت نتیجه پی گیری امکان پذیر می گردد.

**فهرست پیگیری ها**

وضعیت پیگیری: پیگیری نشده

نام خانوادگی: نام: شماره ملی: تاریخ پیگیری از: سن از: تا: جنسیت: ...

علت پیگیری: ...

وضعیت: فهرست پیگیری ها: گذشته  امروز  آینده

بیماری: بارداری

**جستجو**

شماره ملی خدمت گیرنده	خدمت گیرنده	عنوان	تاریخ تماس	نام ثبت کننده	آخرین تاریخ ارسال	عملیات
117226414	زهرا حسینی	سایر... مراقبت	1401/10/04	لیلا برندگی برزانی		<input checked="" type="checkbox"/> <input checked="" type="checkbox"/> <input checked="" type="checkbox"/>
117270670	منوبه نجفی	بعد از 3 سال مراقبت دوره ای انجام گیرد	1401/10/01	منجیبی چهارزارع		<input checked="" type="checkbox"/> <input checked="" type="checkbox"/> <input checked="" type="checkbox"/>
117499637	زهرا موسوی	مراجعه بعدی بعد از انجام دستور ها ادرار	1401/09/30	لیلا برندگی برزانی	1398/08/06	<input checked="" type="checkbox"/> <input checked="" type="checkbox"/> <input checked="" type="checkbox"/>
117191038	بلقیس نوری	سایر...	1401/09/26	لیلا برندگی برزانی		<input checked="" type="checkbox"/> <input checked="" type="checkbox"/> <input checked="" type="checkbox"/>
122631360	مسعوده مرادی	اقدام برای تغذیه نامناسب: بررسی وضعیت تغذیه ای مادر آرایه توصیه های تغذیه ای طبق راهنمای جامع تغذیه مادران باردار و شیرده: ارجاع غیر فوری به کارشناس تغذیه پس از 2 هفته تا یک ماه در صورت عدم اصلاح وزن گیری	1401/09/23	لیلا برندگی برزانی		<input checked="" type="checkbox"/> <input checked="" type="checkbox"/> <input checked="" type="checkbox"/>

در کادر نوع پی گیری (تلفنی، پیام کوتاه، حضوری و سایر)، نوع پی گیری مشخص می شود. در کادر نتیجه پی گیری (عدم پاسخ گویی، تعیین زمان برای مراجعه بعدی، انصراف از دریافت خدمت، بهبودی- انجام درمان و اقدام و سایر...) مشخص شود.

ثبت تماس با پروانه قاسمی پیربلوطی

تلفن همراه: 09103886462

تلفن ثابت: ---

موضوع پیگیری: پیگیری مراقبت های بهداشتی

نوع پیگیری: ...

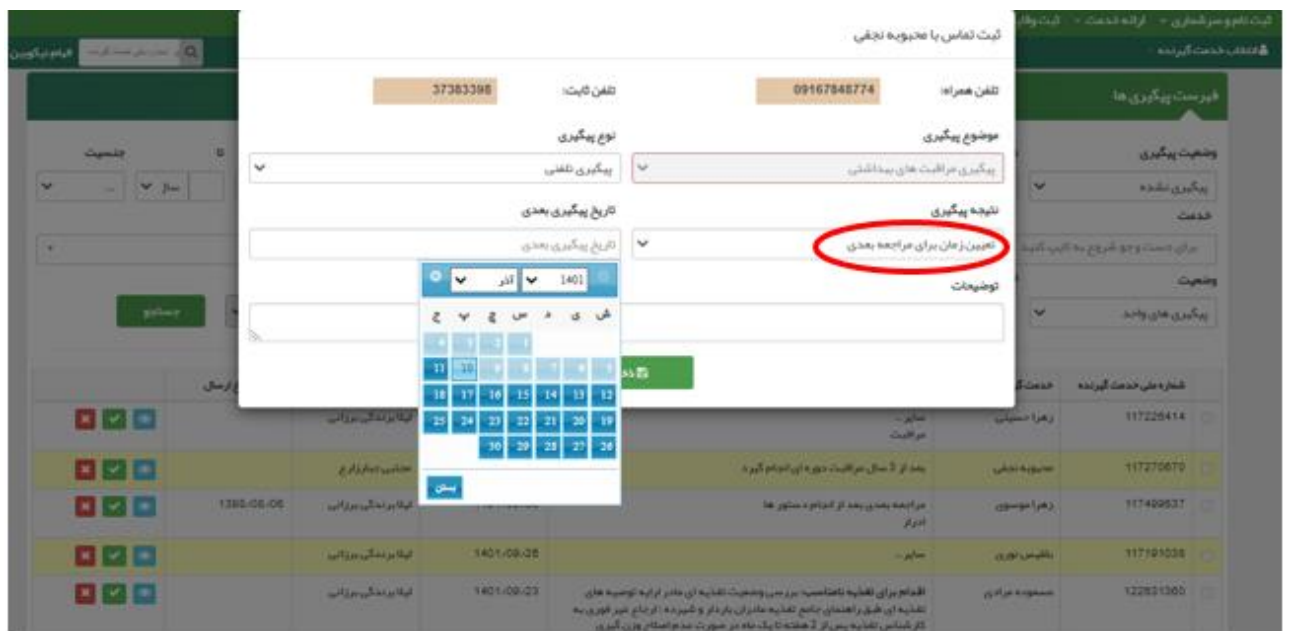
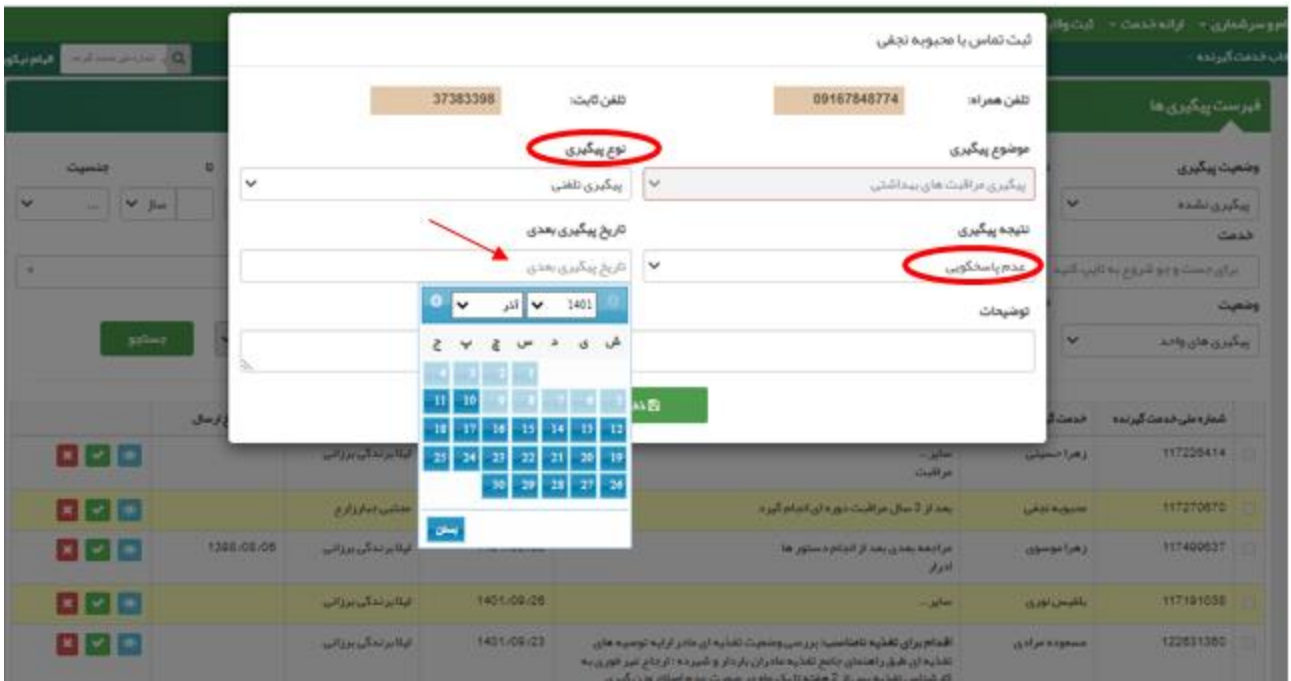
نتیجه پیگیری: ...

توضیحات: ...

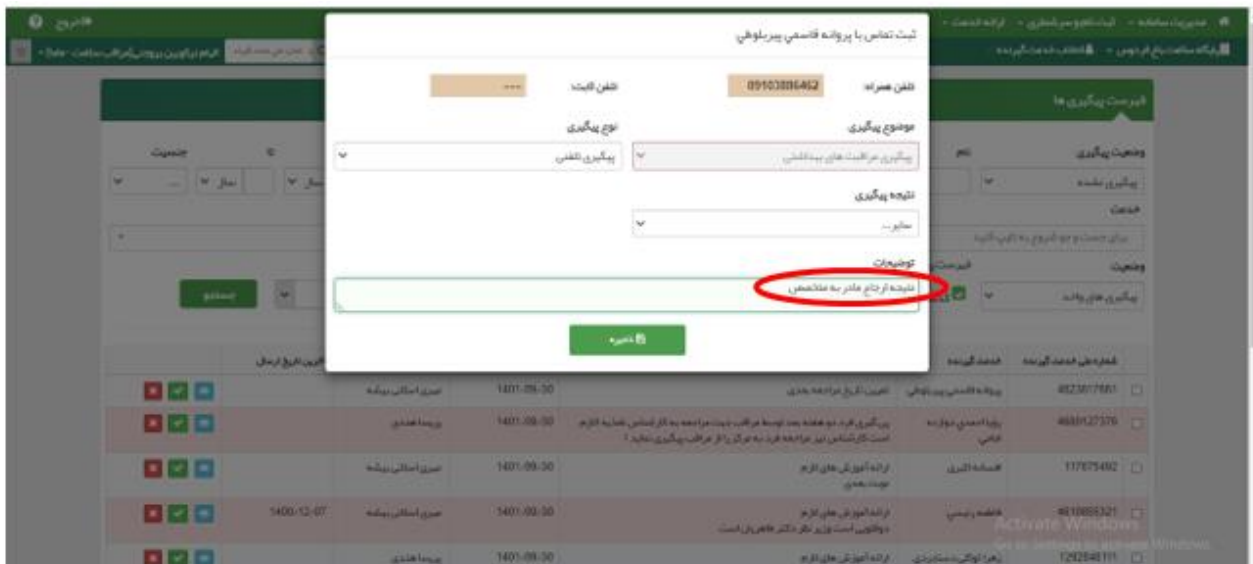
**ذخیره**

شماره ملی خدمت گیرنده	خدمت گیرنده	پروانه قاسمی پیربلوطی	تاریخ تماس	نام ثبت کننده	آخرین تاریخ ارسال	عملیات
4623617661	پروانه قاسمی پیربلوطی	تعیین تاریخ مراجعه بعدی	1401.09.30	مهری اسلانی بیشه		<input checked="" type="checkbox"/> <input checked="" type="checkbox"/> <input checked="" type="checkbox"/>
4680127376	رویا احمدی دوازده امامی	پی گیری فرد دو هفته بعد توسط مراقب جهت مراجعه به کارشناس تغذیه الزام است کارشناس نیز مراجعه فرد به مرکز را از مراقب پیگیری نماید	1401.09.30	پریسا هنذی		<input checked="" type="checkbox"/> <input checked="" type="checkbox"/> <input checked="" type="checkbox"/>
117675492	افسانه اکبری	ارائه آموزش های لازم نوبت بعدی	1401.09.30	مهری اسلانی بیشه		<input checked="" type="checkbox"/> <input checked="" type="checkbox"/> <input checked="" type="checkbox"/>
4610855321	فاطمه رنسی	ارائه آموزش های لازم دولقمی است وزیر نظر دکتر ظاهریان است	1401.09.30	مهری اسلانی بیشه	1400/12/07	<input checked="" type="checkbox"/> <input checked="" type="checkbox"/> <input checked="" type="checkbox"/>
1292848111	زهرا توکلی دستجردی	ارائه آموزش های لازم 27 هفته تکرار ادرار ارجاع به پزشک شد	1401.09.30	پریسا هنذی		<input checked="" type="checkbox"/> <input checked="" type="checkbox"/> <input checked="" type="checkbox"/>

در صورت عدم پاسخ گویی و یا تعیین زمان برای مراجعه بعدی حتما تاریخ پی گیری بعدی در کادر مربوطه درج گردد.



در صورتی که پی گیری مورد نیاز مربوط به پسخوراند ویزیت متخصص باشد، ضروری است نتیجه پی گیری طبق توضیحات مادر در کادر توضیحات ثبت گردد و توصیه شود در اولین ملاقات بعدی پسخوراند کتبی آورده و مجدد شرح پسخوراند در کادر توضیحات مراقبت درج گردد.



ضروری است در صورت مراجعه مادر قبل از تاریخ موعد پی گیری، در قسمت فهرست پی گیری ها، گزینه آینده را انتخاب نموده و پی گیری مربوطه ثبت شود.



### فرایند ثبت واقعه زایمان / ختم بارداری مادر:

برای ثبت زایمان در صورتی که فرد در سامانه ثبت نام نشده است، ابتدا ثبت نام به طریق گفته شده انجام گیرد. در صورت ثبت نام قبلی خدمت گیرنده، از «فهرست خدمت گیرندگان» از طریق کد ملی یا نام و نام خانوادگی جستجو و انتخاب می شود.



Most Visited Getting Started

سازمان بهداشت، درمان و آموزش پزشکی  
سازمان بهداشت

سامانه یکپارچه بهداشت

مدیریت سامانه | ثبت نام و سرشماری | ارائه خدمت | ثبت وقایع | آزمایش ها | گزارش ها | پیام ها | منشور اخلاقی تیم سلامت

فرست مرکز سلامت جامعه روستایی نیکان | خدمت گیرنده سکینه هاشم زهی | فرست خانوار سکینه هاشم زهی

نادیا رحیمی فرهنگي [اما] | 5259831977

خدمت دهنده: نادیا رحیمی فرهنگي

فرست خدمت گیرندگان (1 نفر)

نام خانوادگی	شماره ملی	سن از	تا	کد خانوار	بیمه	جنسیت	وضعیت
	3580544616	سال	سال				

نام خانوادگی	شماره ملی	شماره تماس	سن	جنسیت	توضیحات
عایشه	3580544616	0912-----	24 سال و 1 ماه و 30 روز	زن	هفته بارداری 37

سپس برای ثبت زایمان از منوی ثبت وقایع، آیتم ثبت زایمان را انتخاب می نمایم.

سازمان بهداشت، درمان و آموزش پزشکی  
سازمان بهداشت

سامانه یکپارچه بهداشت

مدیریت سامانه | ثبت نام و سرشماری | ارائه خدمت | ثبت وقایع | آزمایش ها | گزارش ها | پیام ها | منشور اخلاقی تیم سلامت

فرست مرکز سلامت جامعه روستایی نیکان | خدمت گیرنده سکینه هاشم زهی | فرست خانوار سکینه هاشم زهی

نادیا رحیمی فرهنگي [اما] | 5259831977

فرست خدمت گیرندگان

ثبت زایمان

- ثبت زایمان
- ثبت سقط
- ثبت بولوریا
- ثبت حاملگی
- ثبت داروهای ضروری
- ثبت سوابق خانوادگی
- ثبت مرگ
- وقایع ثبت شده توسط

در صفحه باز شده اطلاعات لازم را درج و در پایان ذخیره می کنیم.

مدیریت سامانه | ثبت نام و سرشماری | ارائه خدمت | ثبت وقایع | آزمایش ها | گزارش ها | پیام ها | منشور اخلاقی تیم سلامت

رایشین پور اشرف [مراقب سلامت - اما] | ۶۴۵۰۵۳۴۷۶۱

مريم چاري زهي | 21 سال و 9 ماه و 29 روز | مشاهده سوابق | اشتکال تصویر

ثبت زایمان مريم چاري زهي

ثبت زایمان جدید

نوع زایمان: طبیعی

تاریخ زایمان: / /

زمان: ساعت / دقیقه

محل زایمان: ...

هفته بارداری: 39

عامل زایمان: ...

نوزادان

حذف	جنسیت	وضعیت	وزن (گرم)	اندازه دور سر (سانتی متر)	قد (سانتی متر)
X	پسر <input type="radio"/> دختر <input checked="" type="radio"/>	مرده <input type="radio"/> زنده <input checked="" type="radio"/>			

توضیحات

ذخیره

در تکمیل این صفحه اطلاعات مختلفی از قبیل نوع زایمان، تاریخ زایمان، زمان و ساعت انجام زایمان، هفته بارداری، و عامل زایمان و اطلاعات مربوط به مشخصات نوزاد در زمان تولد مورد نیاز است که دقت در تکمیل این موارد به جهت تاثیر مستقیم بر گزارش گیری ها حائز اهمیت می باشد.

### **نکات قابل توجه در زمینه ثبت زایمان:**

- در ثبت صحیح عامل، محل و نوع زایمان دقت گردد.
- در کادر هفته بارداری، جهت ثبت هفته ختم بارداری، از گرد نمودن هفته بارداری به سمت هفته بالاتر خودداری گردد. به طور مثال در صورت ختم بارداری در ۳۶ هفته و ۴ روز، ۳۶ هفته ثبت شود.
- از آنجا که مراجعه مادر به مرکز برای دریافت خدمات پس از زایمان پس از تاریخ زایمان می باشد، لیکن تا قبل از ثبت زایمان، همچنان هفته های بارداری در سامانه بالا رفته و در کادر هفته بارداری، نیاز به اصلاح این مورد ضرورت می یابد. در صورتی که در بار اول ثبت اطلاعات، قادر به اصلاح هفته ختم بارداری نباشیم، بایستی پس از تکمیل کامل اطلاعات زایمانی و ذخیره آن، مجدداً با استفاده از دکمه ویرایش، این مورد اصلاح گردد.
- در مواردی که جنین مرده متولد شده باشد و اطلاعات وزن، دور سر و قد جنین موجود نباشد، امکان ثبت زایمان بدون تکمیل کادرهای مربوطه وجود ندارد، بنابراین برای تکمیل کادرهای مربوطه می توان از حداقل قابل قبول در سامانه استفاده کرد. (در کادر وزن ۱۰۰ گرم و در کادرهای دور سر و قد هر کدام عدد ۱۰ ثبت گردد).
- جهت ثبت تولد قل دوم یا بیشتر، از دکمه آبی ثبت تولد «نوزاد جدید» استفاده می شود.

The screenshot shows a web form titled "ثبت زایمان جدید" (Record New Birth). It contains several input fields: "نوع زایمان" (Type of Birth), "تاریخ زایمان" (Date of Birth), "ساعت" (Hour), "دقیقه" (Minute), "محل" (Location), "هفته بارداری" (Pregnancy Week), and "عامل زایمان" (Cause of Birth). Below these is a table for recording newborn data with columns for "جنسیت" (Sex), "وزن (گرم)" (Weight in grams), "وضعیت" (Status), "قد (سانتی متر)" (Height in cm), and "حذف" (Delete). The table has one row with a red 'X' in the delete column. At the bottom, there is a "نوشته ها" (Notes) section and a green "ثبت" (Record) button. A red arrow points to a blue button labeled "نوزاد جدید" (New Birth).

### **مراقبت های پس از زایمان:**

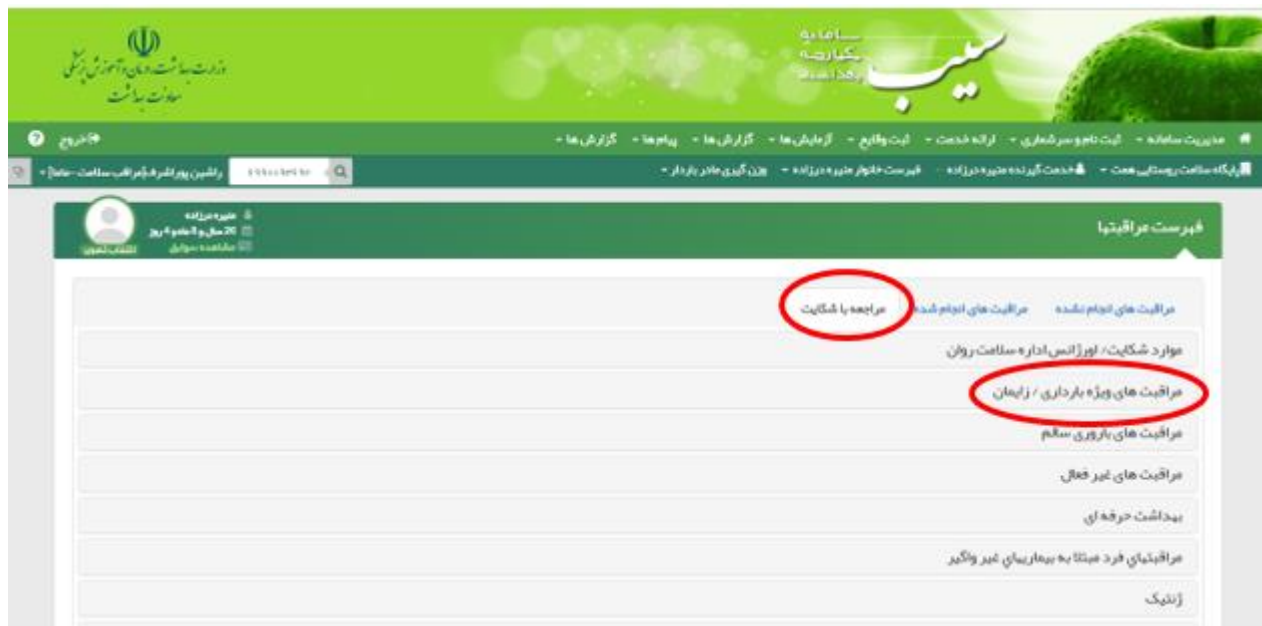
پس از ثبت واقعه زایمان از منوی ارایه خدمت، مراقبت های انجام نشده، مراقبتی که متناسب با زمان پس از زایمان می باشد و در صفحه قابل نمایش است را انتخاب و تکمیل می گردد.



در کلیه مراقبت های پس از زایمان، همانند مراقبت های دوران بارداری، در صورت وجود هرگونه مشکل، سوالات بیشتری قابل مشاهده است و نیاز به تکمیل مراقبت ویژه پس از زایمان از منوی آرایه خدمت، فهرست مراقبت ها، مراجعه با شکایت، مراقبت ویژه پس از زایمان، می باشد.

\* در مراقبت های دوم (روز ۱۰ تا ۱۵) و سوم (روز ۳۰ تا ۴۲) پس از زایمان، علاوه بر ارزیابی های معمول، غربالگری سلامت روان/ همسرآزاری نیز انجام می گردد. در صورت وجود هرگونه مشکل، با توجه به تشخیص و اقدامات، راهنمایی های لازم در پایان مراقبت وجود دارد و ادامه مراقبت همانند توضیحات بیان شده در ملاقات مربوطه می باشد.

در صورت وجود هرگونه مشکل در ارزیابی های انجام شده، ضروری است خدمت "مراقبت ویژه بارداری/ زایمان" از منوی ارائه خدمت، فهرست مراقبت ها، مراجعه با شکایت استخراج و تکمیل شود.



\* در مراقبت اول و دوم پس از زایمان درج تاریخ پی گیری جهت مراجعه بعدی (روتین یا ویژه) ضروری است. ولیکن در مراقبت سوم با توجه به اتمام مراقبت ها، تنها در صورت وجود مشکل نیاز به ثبت تاریخ پی گیری می باشد.